

Encuesta de Coyuntura Económica de Hogares  
Segundo trimestre 2023

## Mejora la confianza de los consumidores en Navarra en el segundo trimestre de 2023

La situación económica esperada general y las expectativas sobre el empleo reflejan las opiniones más optimistas del periodo.

3 de julio de 2023

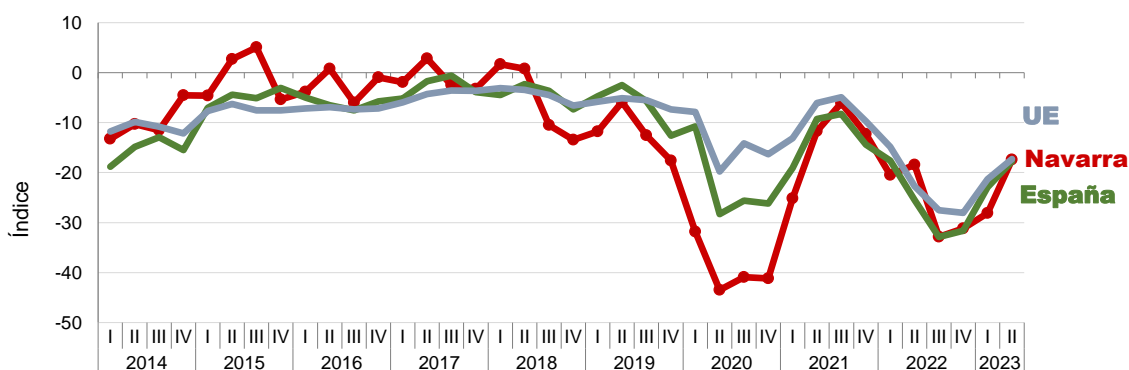
**Resumen del periodo.** El Índice de Confianza del Consumidor (ICC) del segundo trimestre de 2023 muestra opiniones más optimistas por tercer trimestre consecutivo y acentúa la recuperación respecto al trimestre anterior.

Esta recuperación en la confianza de los consumidores, deriva de las opiniones más favorables observadas en todos sus componentes, fundamentalmente en las expectativas sobre el empleo y de la situación económica general esperada.

**Unión Europea.** Al igual que en Navarra, tanto el índice de confianza en España como en Europa, reflejan una mejora, respecto del primer trimestre de 2023.

### GRÁFICO 1

Índice de Confianza del Consumidor



Fuentes: Nastat (Navarra) y Eurostat - Comisión Europea (España y UE). Medias trimestrales



CONTACTO I HARREMANETARAKO

[estadistica@navarra.es](mailto:estadistica@navarra.es)

848 42 34 00

## INDICE DE CONFIANZA DEL CONSUMIDOR

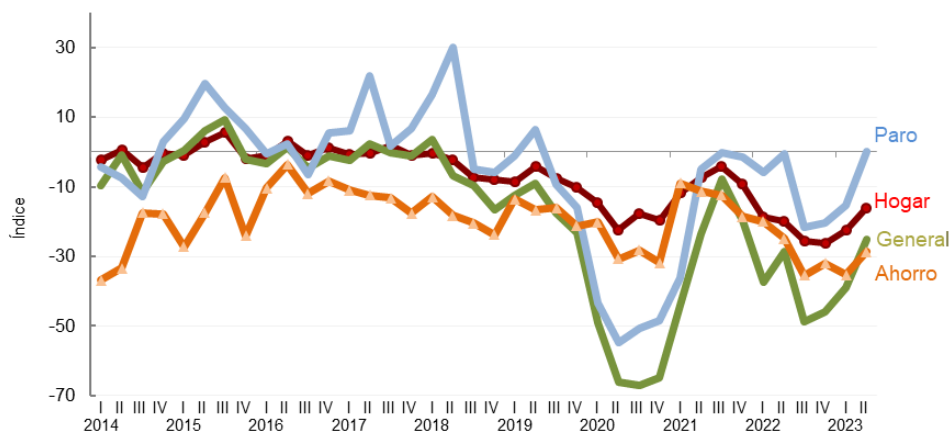
El Índice de Confianza del Consumidor (ICC) muestra opiniones más optimistas respecto al trimestre anterior, tras pasar de -28,1 a -17,4. Si lo comparamos con el mismo trimestre del año anterior la confianza del consumidor muestra un incremento de 1,0 punto.

**Evolución de los componentes del ICC.** Todos los componentes muestran una evolución favorable respecto del periodo anterior. Destacan las opiniones optimistas sobre las expectativas de empleo y de la situación económica general esperada, seguidas de las expectativas de ahorro y de la situación económica esperada del hogar.

En términos interanuales, la situación económica esperada tanto general como del hogar presentan el mayor dinamismo.

### GRÁFICO 2

Evolución de los componentes del ICC (expectativas)



Fuente: Encuesta de Coyuntura Económica de los Hogares en Navarra (Nastat).



**TABLA 1**

Índice de Confianza del Consumidor y sus componentes

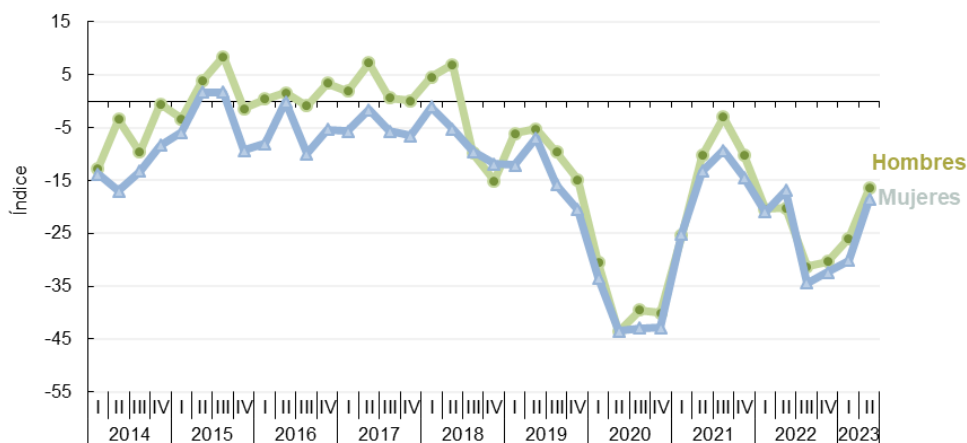
Componentes	2021				2022				2023	
	I	II	III	IV	I	II	III	IV	I	II
Sit. económica esperada del hogar	-11,6	-7,3	-4	-9,3	-18,8	-19,9	-25,6	-26,3	-22,6	-16,1
Sit. económica general esperada	-44,1	-23,5	-7,7	-19,8	-37,4	-28,5	-48,7	-46,1	-39,1	-25,1
Expectativas de paro	-36,1	-4,8	-0,1	-1,4	-5,9	-0,4	-21,5	-20,4	-15,4	0,3
Expectativas de ahorro	-8,9	-11,3	-12,5	-18,6	-19,9	-24,8	-35,5	-32	-35,3	-28,6
<b>Índice Confianza del Consumidor</b>	<b>-25,2</b>	<b>-11,7</b>	<b>-6,1</b>	<b>-12,3</b>	<b>-20,5</b>	<b>-18,4</b>	<b>-32,8</b>	<b>-31,2</b>	<b>-28,1</b>	<b>-17,4</b>

Fuente: Encuesta de Coyuntura Económica de los Hogares en Navarra (Nastat).

**Desagregación por sexo.** Si analizamos el Índice de Confianza del Consumidor por sexo, se observa una recuperación de la confianza en ambos sexos, siendo las mujeres más pesimistas (-18,6) que los hombres (-16,4), si bien disminuye la diferencia entre ellos respecto a trimestres anteriores, salvo en la situación económica general esperada que refleja la diferencia más destacada.

**GRÁFICO 3**

Índice de confianza del consumidor por sexo



Fuente: Encuesta de Coyuntura Económica de los Hogares en Navarra (Nastat).



## ÍNDICE DE SENTIMIENTO DE LOS HOGARES

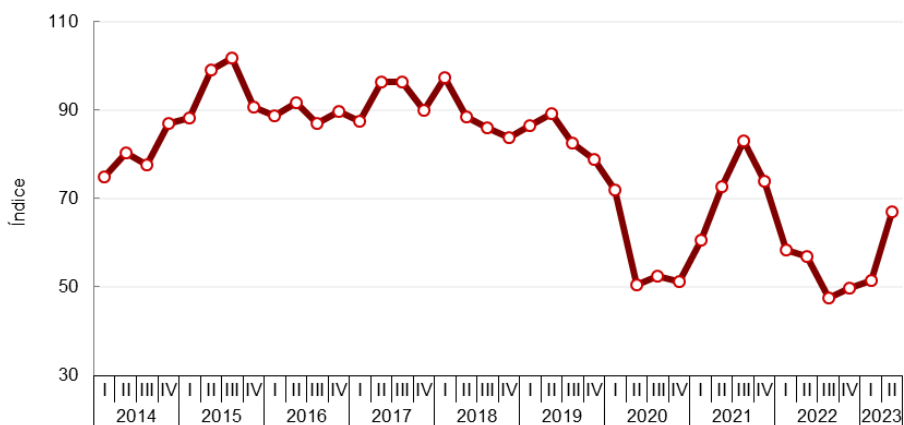
El Índice de Sentimiento de los hogares acentúa las señales de recuperación iniciadas en el último trimestre de 2022 y alcanza el 67,1 tras el 51,6 estimado en el trimestre anterior.

Todos sus componentes muestran una mejora de la confianza respecto al trimestre anterior. El mayor optimismo se observa en la situación económica general tanto actual como esperada y en la situación económica actual del hogar.

En términos interanuales, todos los componentes reflejan opiniones más optimistas, mostrando el momento de compra la evolución más favorable.

### GRÁFICO 4

Índice de Sentimiento de los Hogares



Fuente: Encuesta de Coyuntura Económica de los Hogares en Navarra (Nastat).

## ÍNDICE DE EXPECTATIVAS ECONÓMICAS

El Índice de Expectativas Económicas refleja la evolución más favorable del trimestre y asciende hasta el -10,6, 14,6 puntos por encima respecto al primer trimestre de 2023.

Todos los componentes reflejan opiniones más optimistas, destacando las expectativas sobre precios y sobre el mercado laboral.



**CONTACTO I HARREMANETARAKO**

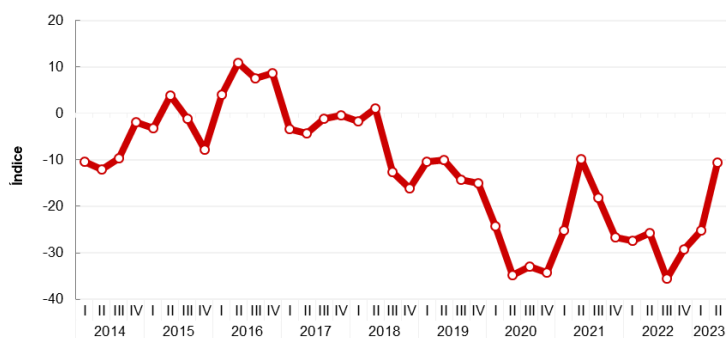
[estadistica@navarra.es](mailto:estadistica@navarra.es)

848 42 34 00

En términos interanuales, el índice mejora en 15,2 puntos, siendo las expectativas sobre el ahorro las más desfavorables respecto al año anterior.

### GRÁFICO 5

Índice de expectativas económicas



Fuente: Encuesta de Coyuntura Económica de los Hogares en Navarra (Nastat).

## ÍNDICE DE PROBABILIDAD DE COMPRA

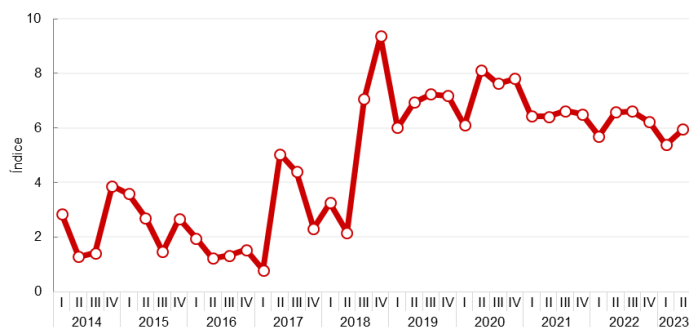
El Índice de Probabilidad de Compra mejora respecto al trimestre anterior y se sitúa en 6,0, superior en 0,6 puntos respecto al trimestre anterior.

Tan solo la compra de teléfono móvil refleja opiniones más optimistas, si bien, compensa el menor dinamismo mostrado por el resto de componentes.

En términos interanuales, el índice disminuye en 0,6 puntos mostrando la compra de cadena de televisión de pago y otros dispositivos la evolución más desfavorable.

### GRÁFICO 6

Índice de probabilidad de compra



Fuente: Encuesta de Coyuntura Económica de los Hogares en Navarra (Nastat).



#### CONTACTO | HARREMANETARAKO

[estadistica@navarra.es](mailto:estadistica@navarra.es)

848 42 34 00

## ÍNDICE DE SITUACIÓN ECONÓMICA FAMILIAR

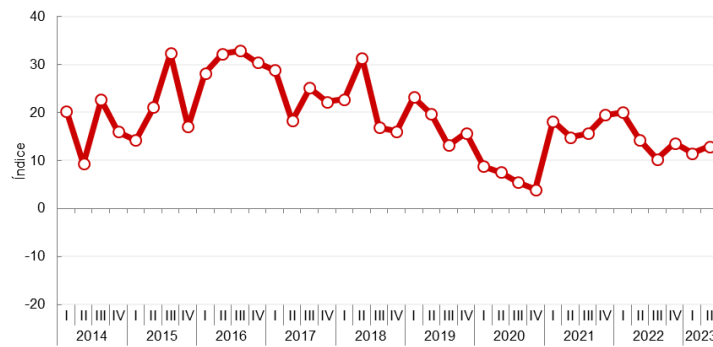
El Índice de Situación Económica Familiar refleja una evolución positiva y alcanza el 13,0 respecto al 11,5 estimado el trimestre anterior.

Este mayor dinamismo se debe al optimismo observado en las expectativas de ahorro y, en menor medida, de la situación financiera.

En términos interanuales el índice empeora 1,3 puntos fundamentalmente por el deterioro observado en las expectativas de ahorro.

### GRÁFICO 7

Índice de Situación Económica Familiar



Fuente: Encuesta de Coyuntura Económica de los Hogares en Navarra (Nastat).





#### NOTA METODOLÓGICA

La Encuesta de Coyuntura Económica de Hogares, es una operación estadística realizada por Nastat trimestralmente a una muestra aleatoria de 640 hogares.

Puede acceder al detalle metodológico de elaboración de los índices en la Web de Nastat.

#### *Ficha técnica*

- **Universo:** Población de 18 o más años residente en viviendas familiares de la Comunidad Foral de Navarra.
- **Tipo de encuesta:** Telefónica y a través de internet.
- **Características de la muestra:** Selección aleatoria con estratificación por sexo y grupo de edad.
- **Tamaño de la muestra:** 640 casos.
- **Error estadístico:**  $\pm 4,0\%$  (calculado sobre el tamaño muestral y la Teoría de las Muestras en Poblaciones Infinitas en el caso menos probable  $p = q = 0,5$ ).
- **Nivel de confianza:** 95,5% ( $K=2$ ).
- **Periodicidad:** Trimestral.



#### PARA MÁS INFORMACIÓN

Nastat

[Encuesta de Coyuntura Económica de los Hogares. Segundo trimestre de 2023.](#)



#### CONTACTO I HARREMANETARAKO

[estadistica@navarra.es](mailto:estadistica@navarra.es)

848 42 34 00

