

Estadística municipal de Estructura Salarial
Comunidad Foral de Navarra. Año 2019.

En 2019, el salario bruto medio más alto se percibe en Cizur, 38.678,6 euros, y el más bajo en Cadreita, 20.940,1 euros

La mayor diferencia salarial por sexo se observa en Cizur, con una brecha de 32,5% y la menor en Corella, con un 13,3%

28 de julio de 2021

En todos los municipios de Navarra se evidencian diferencias salariales según sexo. La menor en Corella y la mayor en Cizur.

Las personas asalariadas de nacionalidad extranjera perciben salarios brutos medios más bajos y, por municipios, quienes residen en Cizur, Esteribar y Aranguren tienen los salarios más elevados, mientras que los más bajos corresponden a Cadreita, Mendavia y Falces.

ESTADÍSTICA MUNICIPAL DE ESTRUCTURA SALARIAL

El objetivo principal de esta estadística es conocer el salario bruto medio anual a nivel municipal considerando diferentes características de la persona trabajadora: sexo, situación de discapacidad, nacionalidad, lugar de nacimiento, sector económico en el que trabaja y edad.

SALARIO BRUTO MEDIO ANUAL

Municipios. El salario bruto medio de una persona en Navarra, alcanza en 2019, los 27.493,9 euros, siendo 1.129,2 euros superior al salario bruto medio percibido el año anterior. Cizur, con un salario bruto medio de 38.678,6 euros, es la localidad que registra el mayor valor, mientras Cadreita, con 20.940,1 euros, con menor salario medio.



CONTACTO

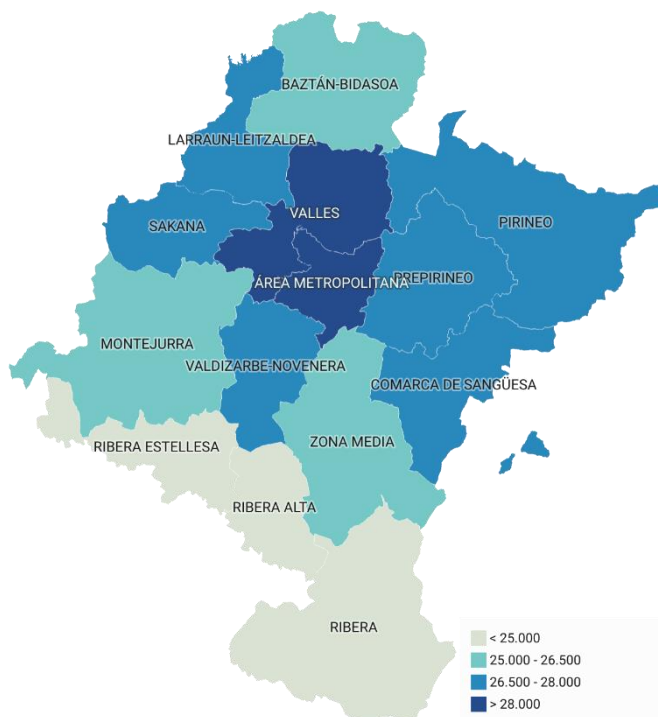
estadistica@navarra.es
848 42 34 00



Los municipios de Cizur, Aranguren y Esteribar, situados en el entorno de Pamplona, son los que registran valores más altos, mientras Cadreita, Azagra y Mendavia, situados en el Eje del Ebro, son los municipios con los valores más bajos.

GRÁFICO 1

Salario bruto medio según comarcas¹ (en euros). Año 2019.



Fuente: Nastat. Estadística municipal de Estructura Salarial.

SALARIO BRUTO MEDIO ANUAL SEGÚN SEXO

Total. En 2019, el salario bruto medio de los hombres en Navarra es 30.658,7 euros, mientras que el de las mujeres es 23.942,0 euros. El salario bruto medio de los hombres ha aumentado en 1.034,2 euros respecto al del año anterior, mientras que el de las mujeres ha experimentado una subida algo mayor, 1.257,1 euros. Por lo tanto, la brecha salarial entre hombres y mujeres se reduce del 23,4% en 2018 al 21,9% en 2019.

Municipios. Cizur es el municipio con los salarios brutos medios más altos, 45.941,3 euros y 31.015,4 euros para hombres y mujeres, respectivamente, además encabeza la lista de municipios con mayor brecha salarial entre hombres y mujeres. En este caso, la brecha salarial entre hombres y mujeres es 32,5%, siendo ligeramente inferior a la del año anterior.

¹ Comarcas conforme a la Ley Foral 4/2019, de 4 de febrero, de Reforma de la Administración Local de Navarra.



CONTACTO

estadistica@navarra.es
848 42 34 00

Los salarios brutos medios más bajos se observan en el caso de los hombres en Cadreita, con 23.206,5 euros y en el caso de las mujeres, en Mendavia, con 18.348,6 euros.

La brecha salarial por sexo² es menor en los municipios de Corella, Villafranca, y la subárea de Los Arcos, con valores del 13,3%, 15,2%, y 14,4%, respectivamente, mientras que las mayores se registran en Cizur, Noáin (Valle de Elorz)/Noain (Elortzibar) e Irurtzun con 32,5%, 30,2%, y 29,8%, respectivamente.

SALARIO BRUTO MEDIO ANUAL SEGÚN DISCAPACIDAD

Total. El salario bruto medio de las personas con discapacidad es 20.576,5 euros y el de las personas sin discapacidad es 27.650,4 euros, indicando una brecha del 25,6%. Comparando con el año anterior, tanto el salario bruto medio de las personas sin discapacidad como el de las personas con discapacidad ha aumentado. Un 4,3% en el primer caso y un 5,5 en el segundo.

Comarcas³. Los salarios brutos medios más altos tanto para las personas con discapacidad como sin discapacidad se dan en la comarca de *Valles*, 23.067,5 euros y 30.043,6 euros, respectivamente. A continuación, se sitúa el *Área Metropolitana de Pamplona* para las personas sin discapacidad, 29.115,5 euros, y *Pirineo* para las personas con discapacidad, 22.157,2 euros. Por el contrario, los salarios brutos medios más bajos se reciben en *Ribera Alta*, 23.543,4 euros, y *Ribera Estellesa*, 23.621,0 euros, en el caso de las personas sin discapacidad y en *Comarca de Sangüesa*, 18.166,4 euros, y *Prepirineo*, 18.479,8 euros, para las personas con discapacidad.

Asimismo, la mayor diferencia salarial se da en *Comarca de Sangüesa* donde la brecha salarial entre las personas con discapacidad y las personas sin discapacidad⁴ es el 32,0%, seguido de *Prepirineo* con un 31,9%. Esta brecha salarial es menor en la *Ribera Alta*, 17,0%, seguido de *Ribera Estellesa*, con un 17,8%.

SALARIO BRUTO MEDIO ANUAL SEGÚN NACIONALIDAD

Total. La brecha salarial según nacionalidad es del 29,8%, siendo ligeramente inferior al año anterior. El salario bruto medio de una persona española es 28.083,4 euros y el salario bruto medio de una persona extranjera de 19.726,4 euros, ascendiendo ambos algo más de mil euros respecto al año anterior.

Municipios. En Cizur, Aranguren y Valle de Egüés/Eguesibar las personas asalariadas de nacionalidad española reciben los salarios brutos medios más altos, 38.496,4 euros, 33.998,8 euros y 32.788,5 euros respectivamente. Las personas de nacionalidad extranjera residentes en

² El indicador brecha salarial representa la diferencia entre el salario medio de hombres y de mujeres, como porcentaje del salario medio de los hombres.

³ La desagregación por situación de discapacidad a nivel municipal no puede realizarse debido a la falta de casos en gran parte de los municipios.

⁴ El indicador brecha salarial representa la diferencia entre el salario medio de las personas sin discapacidad y con discapacidad, como porcentaje del salario medio de las personas sin discapacidad.



CONTACTO

estadistica@navarra.es

848 42 34 00

Cizur, Esteribar y Aranguren, perciben los salarios brutos medios más altos: 49.090,6 euros, 27.349,9 euros y 26.138,7 euros respectivamente.

Los salarios brutos medios más bajos entre las personas de nacionalidad española se dan en Mendavia, 22.146,6 euros, Azagra, 22.151,8 euros, y Cadreita, 22.148,6 euros. Mientras que las personas de nacionalidad extranjera con los salarios brutos medios más bajos residen en Cadreita, 14.787,7 euros, Mendavia, 15.315,3 euros, y Falces, 16.186,4 euros.

La mayor brecha entre el salario percibido por las personas de nacionalidad española y extranjera⁵ se da en Bera donde la diferencia es del 36,2%, seguida de Cadreita, 33,3% y Funes, 33,2%. Por el contrario, en Cizur, la brecha salarial entre las personas de nacionalidad española y extranjera es -27,5%, seguido de Etxarri Aranatz, 7,9%, y Altsasu/Alsasua, 12,0%.

SALARIO BRUTO MEDIO ANUAL SEGÚN LUGAR DE NACIMIENTO

Total. El salario bruto medio de una persona nacida en España es 28.792,4 euros y 20.273,2 euros si ha nacido en el resto del mundo. Ambas cifras han aumentado algo más de mil euros, siendo ligeramente mayor la subida de las personas nacidas en el extranjero, respecto al año 2018, de este modo, la brecha salarial se ha reducido ligeramente del 31,1% al 29,6%.

Municipios. De forma similar al apartado anterior, los salarios brutos medios más altos para las personas nacidas en España se observan en Cizur, 38.829,7 euros, Aranguren, 34.419,5 euros, y Valle de Egüés/Eguesibar, 33.779,6 euros, mientras que para las nacidas en el resto del mundo se dan en Cizur, 35.979,9 euros, Esteribar, 28.938,9 euros y Galar, 27.989,7 euros.

Las personas nacidas en España perciben los salarios brutos medios más bajos en Mendavia, 22.270,4 euros, Azagra, 22.645,3 euros, y Cadreita, 22.660,9 euros. Sin embargo, para las personas nacidas en el resto del mundo se observan los valores más bajos en Cadreita, 15.535,8 euros, Mendavia, 16.237,4 euros, y Fitero, 16.515,1 euros.

La mayor brecha salarial entre las personas nacidas en España y las nacidas en el resto del mundo⁶ se observa en Pamplona, 34,7%, seguido de Andosilla, 31,9%, y la menor en Cizur, 7,3%, seguido de Etxarri Aranatz 11,5%.

⁵ El indicador brecha salarial representa la diferencia entre el salario medio de personas españolas y personas extranjeras, como porcentaje del salario medio de las personas extranjeras.

⁶ El indicador brecha salarial representa la diferencia entre el salario medio de personas nacidas en España y nacidas en el resto del mundo, como porcentaje del salario medio de las personas nacidas en España.



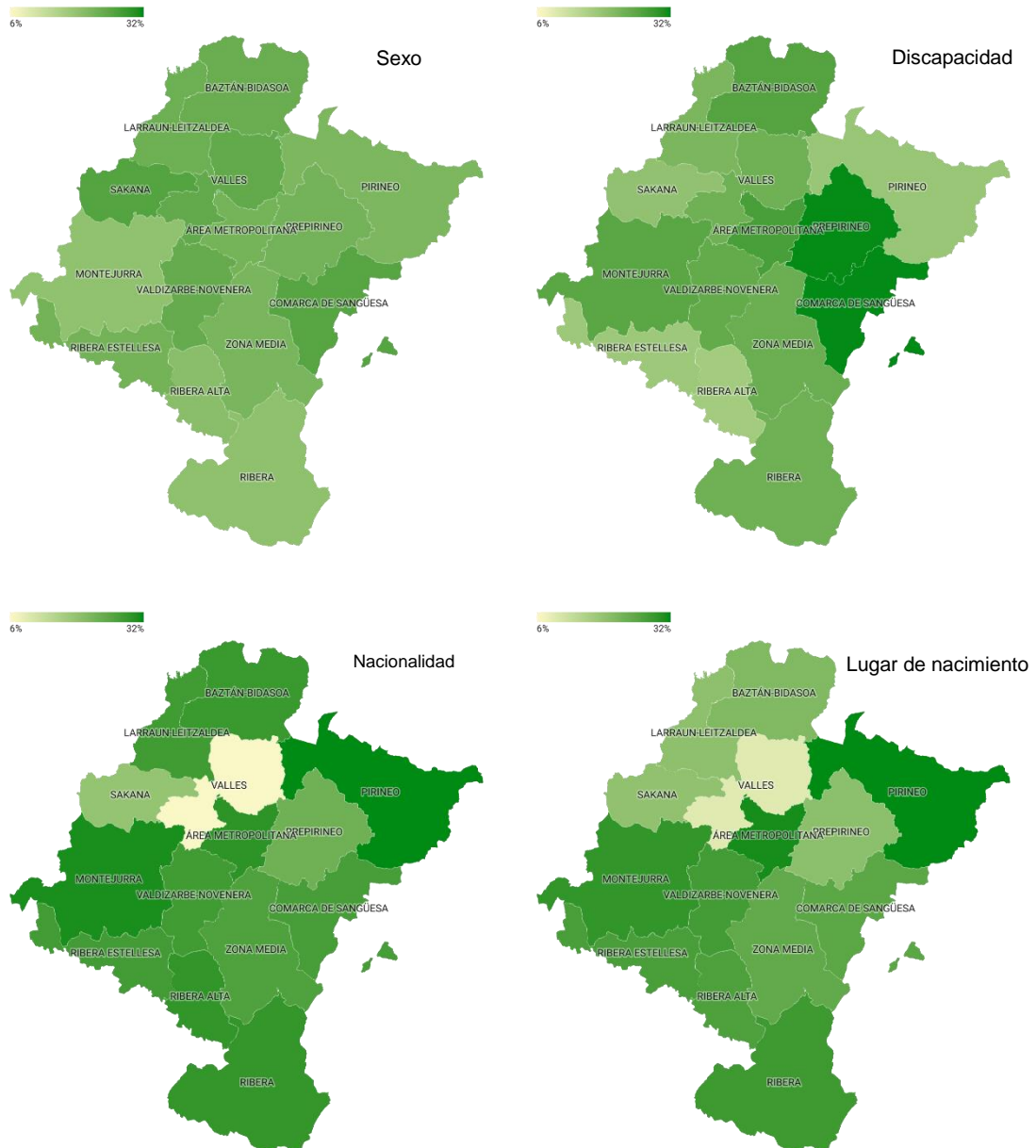
CONTACTO

estadistica@navarra.es

848 42 34 00

GRÁFICO 2

Brecha salarial por comarcas según características. Año 2019.



Fuente: Nastat. Estadística municipal de Estructura Salarial.



SALARIO BRUTO MEDIO ANUAL SEGÚN SECTOR ECONÓMICO

Total. En el sector Industria se recibe el salario bruto medio más alto, 31.763,3 euros, seguido de los sectores de Construcción y Servicios, con 27.263,6 euros y 25.868,2 euros, respectivamente.

Municipios. En el sector Industria los residentes en Cizur tienen el salario bruto medio más alto, 48.206,1 euros, seguido de los residentes en Aranguren, 41.435,0 euros y Valle de Egüés/Eguesibar, 41.190,1 euros. Por el contrario, los residentes en Cadreita, Mendavia y Villafranca perciben los salarios más bajos con 20.429,5 euros, 20.893,0 euros y 21.962,2 euros, respectivamente.

En el sector de la Construcción, los salarios brutos medios más altos corresponden a los municipios de Galar, 39.325,7 euros, Cizur, 36.653,0 euros y Aranguren, 35.981,7 euros. Los más bajos, corresponden a Lodosa, Corella y Mendavia, con 21.457,5 euros, 21.567,4 y 22.427,2 euros, respectivamente.

Dentro del sector Servicios, Cizur vuelve a ser el municipio con el mayor salario bruto, 36.475,5 euros, seguido de Aranguren, 31.668,3 euros, y Esteribar, 30.358,0 euros. Los salarios brutos medios más bajos del sector Servicios se registran en Cadreita, Ribaforada y Azagra con 20.727,3 euros, 20.769,4 euros y 20.827,8 euros, respectivamente.

GRÁFICO 3

Salario bruto medio según sector económico y comarca (en euros). Año 2019.

	Industria	Construcción	Servicios
Área Metropolitana	36 203	27 696	27 066
Valles	35 214	28 615	27 432
Pirineo	33 137	26 886	24 895
Prepirineo	32 420	28 059	24 573
Comarca de Sangüesa	31 883	30 821	22 482
Valdizarbe-Novenera	31 450	27 779	23 996
Montejurra	31 226	26 349	24 242
Sakana	31 188	28 780	23 157
Larraun-Leitzaldeia	31 173	30 237	25 006
Baztán-Bidasoa	29 338	30 134	23 386
Zona Media	28 324	25 756	23 574
Ribera	26 250	24 999	23 513
Ribera Estellesa	24 774	24 628	22 225
Ribera Alta	24 439	26 047	22 162

Fuente: Nastat. Estadística municipal de Estructura Salarial.

SALARIO BRUTO MEDIO ANUAL SEGÚN EDAD

Total. Las personas menores de 25 años perciben un salario bruto medio anual de 15.031,2 euros, las de entre 25 y 34 años, 22.788,5 euros, las de entre 35 y 44 años, 28.158,8 euros, las de entre 45 y 54 años, 31.599,8 euros, y, por último, las de 55 y más años perciben 30.897,1



CONTACTO

estadistica@navarra.es

848 42 34 00

euros. Respecto al año anterior, el salario bruto medio ha subido en todos los grupos de edades, registrándose la mayor subida entre los más jóvenes.

Municipios. El salario bruto medio más alto de la población menor de 25 años corresponde a quienes residen en Iruztzun, 18.011,7 euros, y el más bajo se registra entre los residentes de Cizur, 13.693,5 euros y en segundo lugar los de Fustiñana, 14.022,3 euros.

Las personas entre 45 y 54 años y los de 55 años y más, perciben los salarios brutos medios más altos en los municipios de Cizur, 51.837,6 euros y 43.322,9 euros, Aranguren, 41.146,4 euros y 42.599,6 euros y Valle de Egüés/Eguesibar, 37.716,8 euros y 43.163,5 euros. Por el contrario, los salarios brutos más bajos para los asalariados entre 45 y 54 años se registran en Fitero, 22.384,4 euros, Cadreita, 22.919,5 euros y Mendavia, 23.198,6 euros, y para los de 55 años y más en Azagra, 22.676,9 euros, Andosilla, 23.042,4 euros y San Adrián, 23.147,5 euros.

GRÁFICO 4

Salario bruto medio anual según grupo de edad y comarca (en euros). Año 2019.

	Menos de 25 años	De 25 a 34 años	De 35 a 44 años	De 45 a 54 años	55 años y más
Larraun-Leitzalde	16 913	25 600	29 451	30 298	26 345
Sakana	16 361	23 642	28 018	29 741	28 724
Comarca de Sangüesa	16 203	24 255	27 668	30 180	27 963
Valdizarbe-Novenera	15 798	22 652	27 887	30 414	28 187
Valles	15 515	25 448	29 967	34 958	31 798
Ribera Alta	15 391	21 324	23 994	26 105	26 000
Zona Media	15 381	22 667	26 587	28 532	27 065
Baztán-Bidasoa	15 337	23 949	26 508	28 904	26 903
Pirineo	15 333	23 745	27 840	30 405	28 213
Ribera Estellesa	15 234	21 134	24 685	26 642	24 076
Prepirineo	15 165	23 188	27 403	30 501	29 139
Montejurra	15 118	22 441	27 528	30 014	28 033
Área Metropolitana	14 824	23 122	29 297	33 611	33 587
Ribera	14 786	20 881	25 392	27 077	27 364

Fuente: Nastat. Estadística municipal de Estructura Salarial.

SALARIO BRUTO MEDIO ANUAL POR OTRAS DESAGREGACIONES TERRITORIALES

Los indicadores se calculan para desagregaciones a nivel municipal cuando el número de habitantes del municipio es mayor de 2.000 personas. Además, en la página web están disponibles para su consulta los indicadores por zonas Navarra 2000, comarcas y subcomarcas conforme a la Ley Foral 20/2019 de Reforma de la Administración Local de Navarra.

Además, se ha calculado la información desagregada por barrios de Pamplona. Así, el barrio con mayor salario bruto medio es Ensanche con un salario bruto medio de 34.483,9 euros seguido de Ermitagaña-Mendebalde, 33.448,1 euros, e Iturrama, 33.320,3 euros. Por otro lado, San Jorge-Sanduzelay es el barrio con menor salario bruto medio, 24.509,3 euros, seguido de Chantrea, 25.280,1 euros, y Rochapea, 25.701,2 euros.



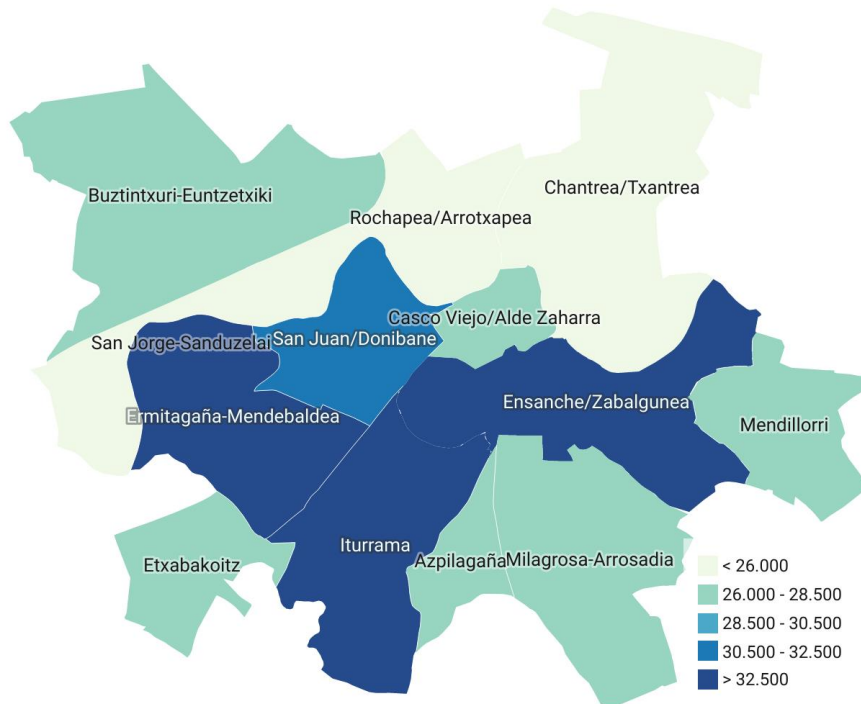
CONTACTO

estadistica@navarra.es

848 42 34 00

GRÁFICO 5

Salario bruto medio anual según barrio de Pamplona (en euros). Año 2019.




Fuente: Nastat. Estadística municipal de Estructura Salarial.



CONTACTO

estadistica@navarra.es

848 42 34 00





NOTA METODOLÓGICA

La Estadística municipal de Estructura Salarial tiene como objetivo principal analizar la distribución del salario bruto medio anual para ámbitos territoriales inferiores al conjunto de Navarra, detallando características de la persona asalariada como el sexo, el grupo de edad, la nacionalidad, el lugar de nacimiento, situación de discapacidad y sector de actividad. Para mantener la coherencia con la Encuesta de Estructura Salarial (INE), cuya última publicación corresponde al año 2019, se calculan factores de elevación utilizados en la explotación.

La población objetivo está formada por las personas trabajadoras por cuenta ajena incluidas en el Registro de Población a 1 de enero de 2020 cuya remuneración sea en forma de salario y las empresas pagadoras tengan el centro de cotización en la Comunidad Foral de Navarra, excluyendo a las personas trabajadoras del sector agrario, servicio doméstico y organismos extraterritoriales. Esta información se cumplimenta a partir del modelo informativo de Retenciones por Rendimientos de Trabajo de la Hacienda Foral Navarra para el año 2019. Los resultados obtenidos se ajustan a partir de la Encuesta de Estructura Salarial (INE), cuya última edición corresponde al año 2019.

Se utilizan registros administrativos que proporcionan la información necesaria sobre personas asalariadas.

Para poder analizar la evolución temporal, la estadística se realiza desde el año 2012, con el objetivo de actualizarla anualmente.

- **Tipo de operación:** anual.
- **Ámbito poblacional:** personas asalariadas residentes en Navarra cuya empresa pagadora tenga el centro de cotización en la Comunidad Foral de Navarra, excepto las personas trabajadoras del sector agrario, servicio doméstico y organismos extraterritoriales.
- **Ámbito geográfico:** Comunidad Foral de Navarra
- **Período de referencia de los resultados:** el año.
- **Método de recogida:** registros administrativos.

Para más información puede consultarse la nota metodológica de esta estadística en la página web de Nastat.



PARA MÁS INFORMACIÓN

Nastat

Estadística municipal de Estructura Salarial. Año 2019.



CONTACTO

estadistica@navarra.es
848 42 34 00

