

Estadística del Padrón de Personas Españolas Residentes en el Extranjero
Navarra a 1 de enero de 2024

La población española residente en el extranjero e inscrita en Navarra aumenta un 3,8% durante el año 2023

Argentina, Francia, Estados Unidos y México son los países con mayor población inscrita en el PERE

19 de marzo de 2024

Seis de cada diez personas inscritas tienen entre 16 y 64 años de edad
Una de cada dos personas menores de 16 años residentes en el extranjero viven en Europa

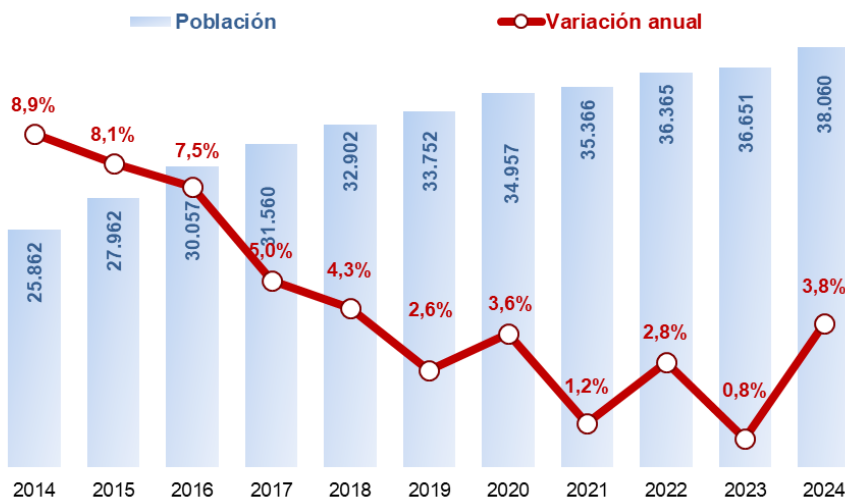
EVOLUCIÓN

El número de personas con nacionalidad española inscritas en Navarra que residen en el extranjero es de 38.060, según los datos del Padrón de Españoles Residentes en el Extranjero (PERE) a 1 de enero de 2024. Con respecto al año anterior, se observa un saldo positivo de 1.409 personas que supone un aumento del 3,8%.



GRÁFICO 1

Población de nacionalidad española inscrita en Navarra residente en el extranjero (cifra absoluta y tasa de variación anual). Años 2014-2024.



Fuente: Nastat a partir del Padrón de Personas Españolas Residentes en el Extranjero (INE).

POR CONTINENTE Y PAÍS DE RESIDENCIA

Por continente. Principalmente tienen fijada su residencia en América (63,2%) y en Europa (32,9%). El mayor aumento de personas inscritas durante el año 2023 se ha dado en Europa, 761 personas más, y en América se produce un aumento de 607 personas. Oceanía, África y Asia presentan unos valores similares al año anterior, registrando aumentos en valores absolutos inferiores a 30 personas.

TABLA 1

Población de nacionalidad española inscrita en Navarra residente en el extranjero por continente de residencia. Años 2014-2024.

	2014	2015	2016	2017	2018	2019	2020	2021	2022	2023	2024
Total	25.862	27.961	30.057	31.560	32.902	33.752	34.957	35.366	36.365	36.651	38.060
Europa	6.346	6.888	7.460	8.114	8.794	9.370	10.151	10.601	11.376	11.775	12.536
África	233	286	360	388	442	488	533	548	586	550	556
América	18.624	20.090	21.476	22.261	22.834	23.084	23.431	23.352	23.518	23.460	24.067
Asia	373	404	452	479	500	468	489	501	506	486	509
Oceanía	286	293	309	318	332	342	353	364	379	380	392
Total	100,0	100,0	100,0	100,0	100,0	100,0	100,0	100,0	100,0	100,0	100,0
Europa	24,5	24,6	24,8	25,7	26,7	27,8	29,0	30,0	31,3	32,1	32,9
África	0,9	1,0	1,2	1,2	1,3	1,4	1,5	1,5	1,6	1,5	1,5
América	72,0	71,8	71,5	70,5	69,4	68,4	67,0	66,0	64,7	64,0	63,2
Asia	1,4	1,4	1,5	1,5	1,5	1,4	1,4	1,4	1,4	1,3	1,3
Oceanía	1,1	1,0	1,0	1,0	1,0	1,0	1,0	1,0	1,0	1,0	1,0

Fuente: Nastat a partir del Padrón de Personas Españolas Residentes en el Extranjero (INE).



CONTACTO | HARREMANETARAKO

estadistica@navarra.es

848 42 34 00

TABLA 2

Población de nacionalidad española inscrita en Navarra residente en el extranjero por continente de residencia. Años 2023 y 2024.

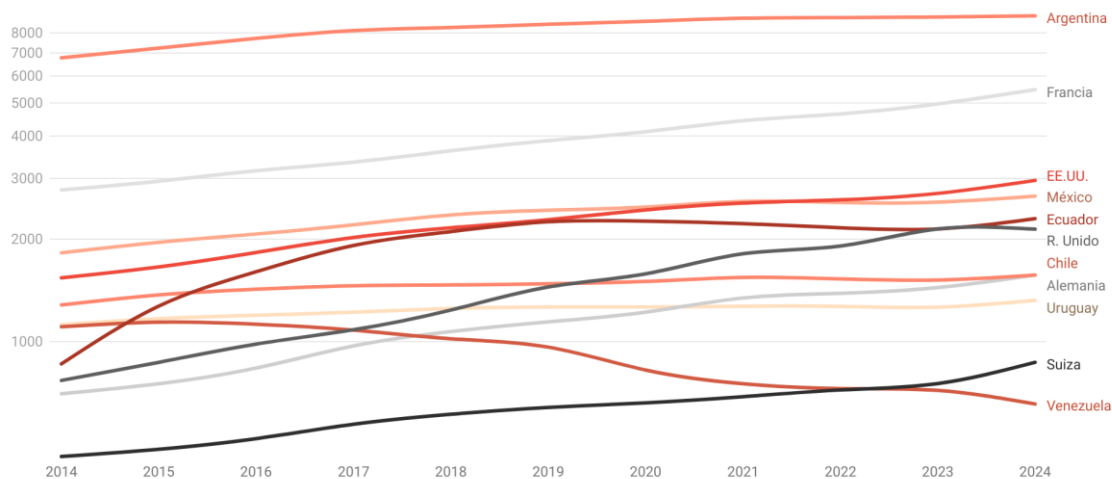
	2023	2024	Variación absoluta	Variación relativa (%)
Europa	11.775	12.536	761	6,5
África	550	556	6	1,1
América	23.460	24.067	607	2,6
Asia	486	509	23	4,7
Oceanía	380	392	12	3,2
Total	36.651	38.060	1.409	3,8

Fuente: Nastat a partir del Padrón de Personas Españolas Residentes en el Extranjero (INE).

Por país de residencia. Los países extranjeros en los que residen más personas inscritas en Navarra son Argentina, Francia, Estados Unidos y México. Este año, el quinto lugar lo ocupa Ecuador seguido de Reino Unido. Además, Alemania iguala a Chile y sigue aumentando el número de personas de Navarra residente en esos países.

GRÁFICO 2

Población de nacionalidad española inscrita en Navarra residente en los países con mayor número de personas inscritas. Años 2014-2024.



Fuente: Nastat a partir del Padrón de Personas Españolas Residentes en el Extranjero (INE).

Nota: El eje de ordenadas está representado en escala logarítmica



CONTACTO | HARREMANETARAKO

estadistica@navarra.es

848 42 34 00



POR SEXO, GRUPOS DE EDAD Y LUGAR DE NACIMIENTO

Por sexo. El 50,3% son mujeres (19.133) y el 49,7% restante son hombres (18.927).

Por sexo y continente. El número de inscripciones de mujeres residentes en el extranjero supera al de hombres en 206 casos. No obstante, en los continentes africano y asiático figuran inscritos más hombres que mujeres.

TABLA 3

Población de nacionalidad española inscrita en Navarra y residente en el extranjero por sexo y continente. Año 2024.

	Total	Hombres	Mujeres	Diferencia
Europa	12.536	6.177	6.359	-182
África	556	306	250	56
América	24.067	11.945	12.122	-177
Asia	509	305	204	101
Oceanía	392	194	198	-4
Total	38.060	18.927	19.133	-206

Fuente: Nastat a partir del Padrón de Personas Españolas Residentes en el Extranjero (INE).

Por grupos de edad. El 60,5% de las personas inscritas en el PERE tiene entre 16 y 64 años, el 22,8% es mayor de 64 años y el 16,6% restante corresponde a menores de 16 años. Se produce un ligero aumento de la población residente en el extranjero entre 16 y 64 años y un leve descenso en los otros dos grupos de edad.

TABLA 4

Población de nacionalidad española inscrita en Navarra residente en el extranjero por grupos de edad. Años 2014-2024.

		2014	2015	2016	2017	2018	2019	2020	2021	2020	2023	2024
Nº	Total	25.862	27.961	30.057	31.560	32.902	33.752	34.957	35.366	36.365	36.651	38.060
	Menores de 16 años	3.825	4.304	4.849	5.114	5.485	5.704	5.971	5.905	6.257	6.119	6.327
	Entre 16 y 64 años	15.252	16.642	18.081	19.087	19.816	20.246	20.938	21.191	21.641	22.073	23.042
	Mayores de 64 años	6.785	7.015	7.127	7.359	7.601	7.802	8.048	8.270	8.467	8.459	8.691
%	Total	100,0	100,0	100,0	100,0	100,0	100,0	100,0	100,0	100,0	100,0	100,0
	Menores de 16 años	14,8	15,4	16,1	16,2	16,7	16,9	17,1	16,7	17,2	16,7	16,6
	Entre 16 y 64 años	59,0	59,5	60,2	60,5	60,2	60,0	59,9	59,9	59,5	60,2	60,5
	Mayores de 64 años	26,2	25,1	23,7	23,3	23,1	23,1	23,0	23,4	23,3	23,1	22,8

Fuente: Nastat a partir del Padrón de Personas Españolas Residentes en el Extranjero (INE).



Por grupos de edad y continente. El 51,6% de los menores de 16 años residen en Europa y el 40,4% en América. En el grupo de edad entre 16 y 64 años, la mayoría de residentes en el extranjero vive en América (62,9%), aunque desciende un punto y una décima respecto al año anterior y para Europa esta cifra se sitúa en el 33,9%. El 80,7% de los mayores de 65 años tienen fijada su residencia en América y el 16,9% en Europa.

TABLA 5

Población de nacionalidad española inscrita en Navarra y residente en el extranjero por grupos de edad y continente. Año 2024.

	TOTAL		Menores de 16 años		Entre 16 y 64 años		Mayores de 64 años	
	Nº	%	Nº	%	Nº	%	Nº	%
Europa	12.536	32,9	3.264	51,6	7.802	33,9	1.470	16,9
África	556	1,5	332	5,2	193	0,8	31	0,4
América	24.067	63,2	2.553	40,4	14.504	62,9	7.010	80,7
Asia	509	1,3	127	2,0	310	1,3	72	0,8
Oceanía	392	1,0	51	0,8	233	1,0	108	1,2
Total	38.060	100,0	6.327	100,0	23.042	100,0	8.691	100,0

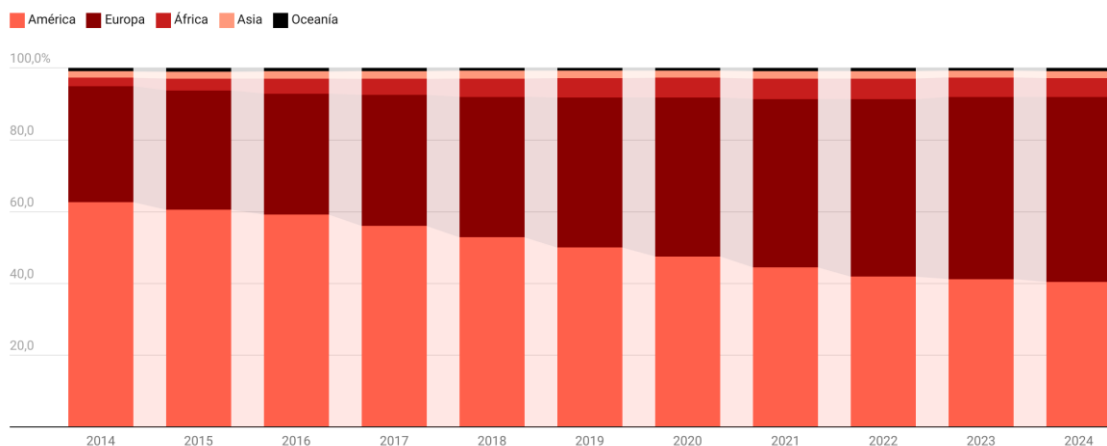
Fuente: Nastat a partir del Padrón de Personas Españolas Residentes en el Extranjero (INE).

La población menor de 16 años se concentra principalmente en Europa, mientras que el resto lo hace en América. El 62,9% de la población navarra de 16 a 64 años residente en el extranjero vive en América y entre la población de más de 64 años lo hace el 80,7%.

Globalmente ha ido aumentando la proporción de residentes en Europa respecto a América.

GRÁFICO 3

Población española menor de 16 años inscrita en Navarra residente en el extranjero por continente de residencia. Años 2014-2024.



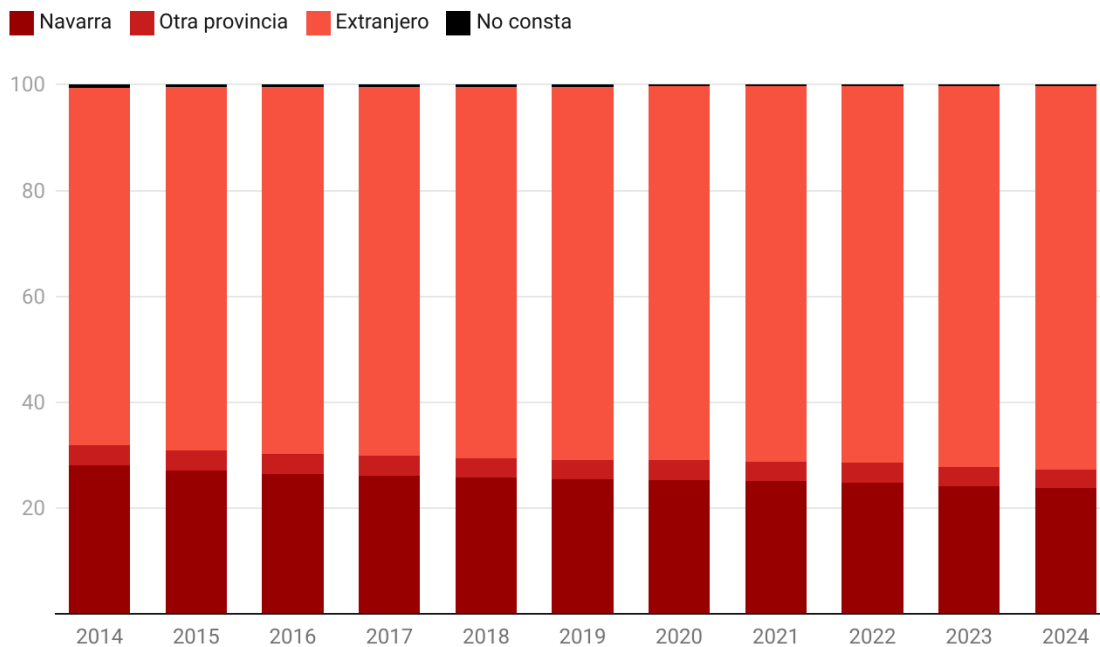
Fuente: Nastat a partir del Padrón de Personas Españolas Residentes en el Extranjero (INE).



Por lugar de nacimiento. El 72,6% de los españoles inscritos en Navarra residentes en el extranjero nacieron en el extranjero (0,6 puntos superior a la cifra del año anterior), el 23,7% nacieron en Navarra (0,4 puntos inferior al año anterior), el 3,5% nació en otra Comunidad Autónoma, cifra similar a la registrada el año anterior y se desconoce esta información para el 0,2%. Desde el año 2011 está aumentando el peso de las personas nacidas en el extranjero frente a aquellas nacidas en Navarra.

GRÁFICO 4

Población española inscrita en Navarra residente en el extranjero por lugar de nacimiento.
Años 2014 – 2024.



Fuente: Nastat a partir del Padrón de Personas Españolas Residentes en el Extranjero (INE).





NOTA METODOLÓGICA

La Estadística del Padrón de Personas Españolas Residentes en el Extranjero se obtiene a partir de la explotación estadística del fichero censal del Padrón de Españoles Residentes en el Extranjero (PERE), que contiene las inscripciones de las personas que gozan de la nacionalidad española y viven de forma habitual fuera de España, sea o no ésta su única nacionalidad.

El PERE se constituye con los datos existentes en el Registro de Matrícula de cada Oficina Consular de Carrera o Sección Consular de las Misiones Diplomáticas.

Las personas inscritas en este Padrón se considerarán vecinos de los municipios de la Comunidad Foral de Navarra a efectos electorales, no constituyendo, en ningún caso, población del municipio.

La explotación estadística del PERE ofrece el recuento de la población de nacionalidad española residente habitualmente en el extranjero, a 1 de enero de cada año, por las siguientes variables de clasificación: país de residencia, sexo, edad, lugar de nacimiento y municipio de inscripción en España a efectos electorales.



PARA MÁS INFORMACIÓN:

Nastat

Estadística del Personas Españolas Residentes en el Extranjero. Año 2024.



CONTACTO | HARREMANETARAKO

estadistica@navarra.es

848 42 34 00

