

Biztanleriaren euskara-ezagutzaren araberako estatistika
2021. urtea

3 urte edo gehiagoko biztanleen % 26,5k euskara-ezagutzaren bat dute

Biztanle euskaldunen proportzioa % 14,9koa da

2023ko maiatzaren 5a

Eremu mistoan, euskaldunen ehunekoa puntu bat igo da hamar urtean eta ehuneko zortzi puntu 1986az geroztik

25 urtetik beherako euskaldunen ehunekoa modu progresiboan handitu da azken urteotan

EUSKARAREN EZAGUTZA

Estatistika honen helburu nagusia da Nafarroan bizi diren 3 urte edo gehiagoko biztanleen euskarazko hizkuntza-gaitasuna aztertzea, pertsonen zenbait ezaugarri demografiko aintzat hartuta, hala nola sexua, adina, nazionalitatea, jaioterria eta biziterria.

Euskararen ezagutza hizkuntza-gaitasunaren bidez aztertzen da. Horretarako, hiru kategoria ezartzen dira: euskalduna, euskaldun hartzailea eta ez-euskalduna. Euskaldunak euskaraz ondo ulertzen eta hitz egiten duten pertsonak dira; euskaldun hartzaileek euskaraz nekez ulertu eta hitz egiten dute, edo ondo ulertzeko gai dira, baina ez dute euskaraz egiten edo nekez egiten dute; eta, ez-euskaldunek ez dute euskaraz hitz egiten, ezta ulertzen ere.

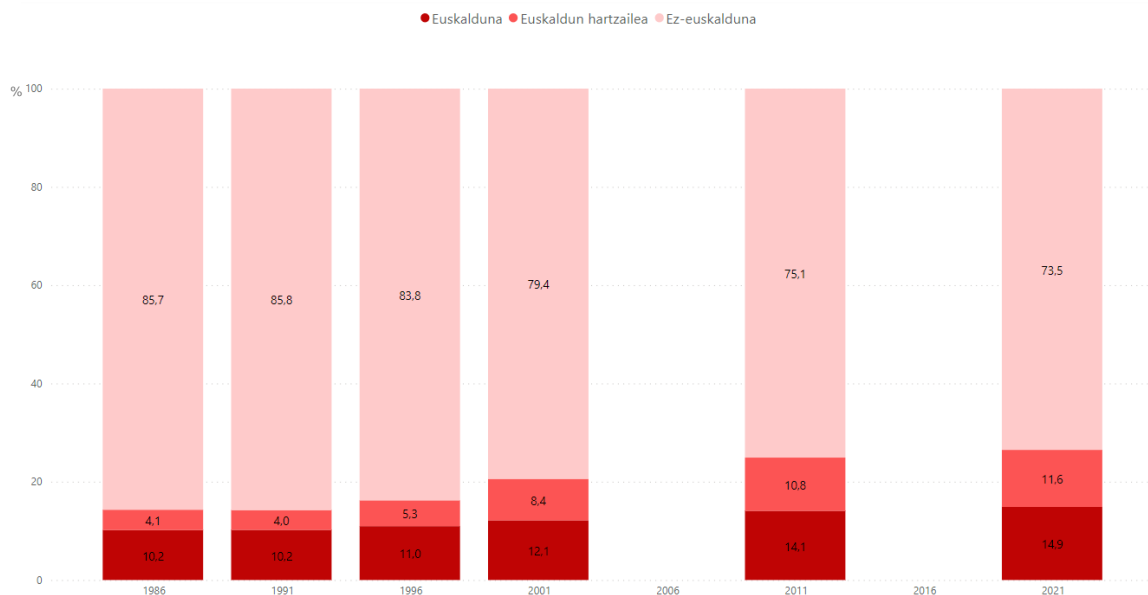
EUSKARAZKO HIZKUNTZA-GAITASUNA

2021. urtean, 3 urte edo gehiagoko euskaldunen proportzioa % 14,9koa da, euskaldun hartzaileena % 11,6koa eta ez-euskaldunena % 73,5koa. 2011. urtearen aldean, euskaldunen eta euskaldun hartzaileen ehunekoek gora egin dute pixka bat (ehuneko 0,8 puntu kasu bakoitzean). 1986. urtearekin konparatuz gero, euskaldun kopuruak ia ehuneko 4,7 puntuko igoera izan du, eta euskaldun hartzaileen kopuruak ehuneko 7,5 puntukoa.



1. GRAFIKOA

Nafarroako 3 urte edo gehiagoko biztanleak hizkuntza-gaitasunaren arabera¹.



Iturria: Nastat. Biztanleriaren euskara-ezagutzaren arabeko estatistika. 2021. urtea.

Sexua. Gizonen % 14,9 euskaldunak dira, % 11,7 euskaldun hartzaileak, eta % 73,4 ez-euskaldunak. Aldi berean, emakumeen % 14,8 euskaldunak dira, % 11,5 euskaldun hartzaileak, eta % 73,7 ez-euskaldunak. 2011. urtearekin konparatuz gero, euskaldunen eta euskaldun hartzaileen ehunekoak gora egin du pixka bat gizonen zein emakumeen artean.

Adina. 2021. urtean, euskaldunen proportzioa % 25,0tik gorakoa da 24 urtetik beherakoen artean, eta behera egiten du pixkanaka, 65 urte edo gehiagokoen artean % 8,3an kokatzera iritsi arte.

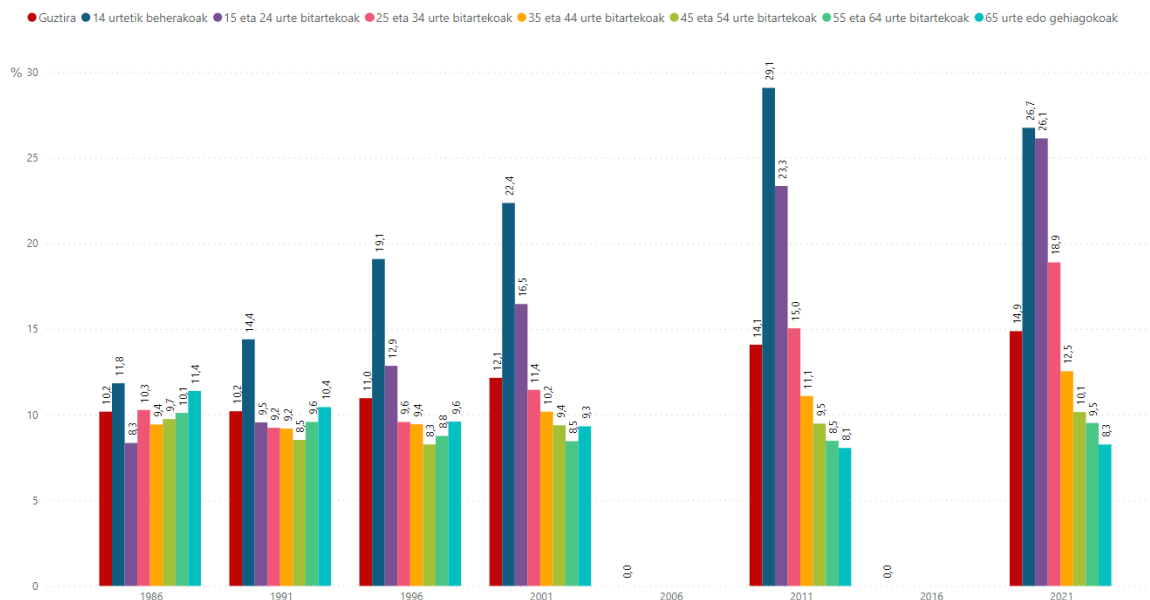
Urteetan zeharreko bilakaera aztertuz gero, 1986an euskaldunen ehunekoa antzekoa zen adin-talde guztietan, eta, urteak igaro ahala, euskaldunen ehunekoak gora egin du 14 urtetik beherakoen artean, 1986ko % 11,8tik 2021eko % 26,7ra. 2011. urtearen aldean, euskaldunen ehunekoa % 29,1etik % 26,7ra jaitsi da 14 urtetik beherakoen artean, eta gora egin du gainerako adin-taldeetan.

¹ 1986. urteari dagozkion datuek Nafarroako Biztanleen Erroldan dute jatorria, 1991., 2001. eta 2011. urteei dagozkienek Biztanleriaren eta Etxebizitzen Erroldan, eta 1996. urteari dagozkionek Nafarroako Biztanleriaren Estatistikan.



2. GRAFIKOA

Nafarroako 3 urte edo gehiagoko biztanle euskaldunak adin-taldearen arabera.



Iturria: Nastat. Biztanleriaren euskara-ezagutzaren arabeko estatistika. 2021. urtea.

Nazionalitatea. Atzerritar nazionalitatea duten pertsonen % 1,1 euskaldunak dira, % 2,8 euskaldun hartzaileak eta % 96,1 ez-euskaldunak. Espainiako nazionalitatea duten pertsonen artean, aldiz, % 16,7 euskaldunak dira, % 12,8 euskaldun hartzaileak eta % 70,5 ez-euskaldunak. Atzerritar nazionalitatea duten euskaldunen eta euskaldun hartzaileen ehunekoa aurreko urteetakoa baino txikiagoa da. Izan ere, 1986. urtean % 11,2 eta % 2,7 ziren, hurrenez hurren.

Jaioterria. Jaioterria erabakigarria da biztanleriaren euskara-ezagutzan. Izan ere, eremu euskaldunean² jaiotako % 73,9 euskaldunak dira, eta zifra hori % 2,7ra besterik ez da iristen eremu ez-euskaldunean jaiotako artean. Nabarmentzekoa da, halaber, Euskadin jaiotako % 35,0 euskaldunak direla. Aitzitik, eremu ez-euskaldunean jaiotako % 87,3, beste autonomia-erkidego batean jaiotako % 92,1 eta atzerrian jaiotako % 95,4 ez-euskaldunak dira.

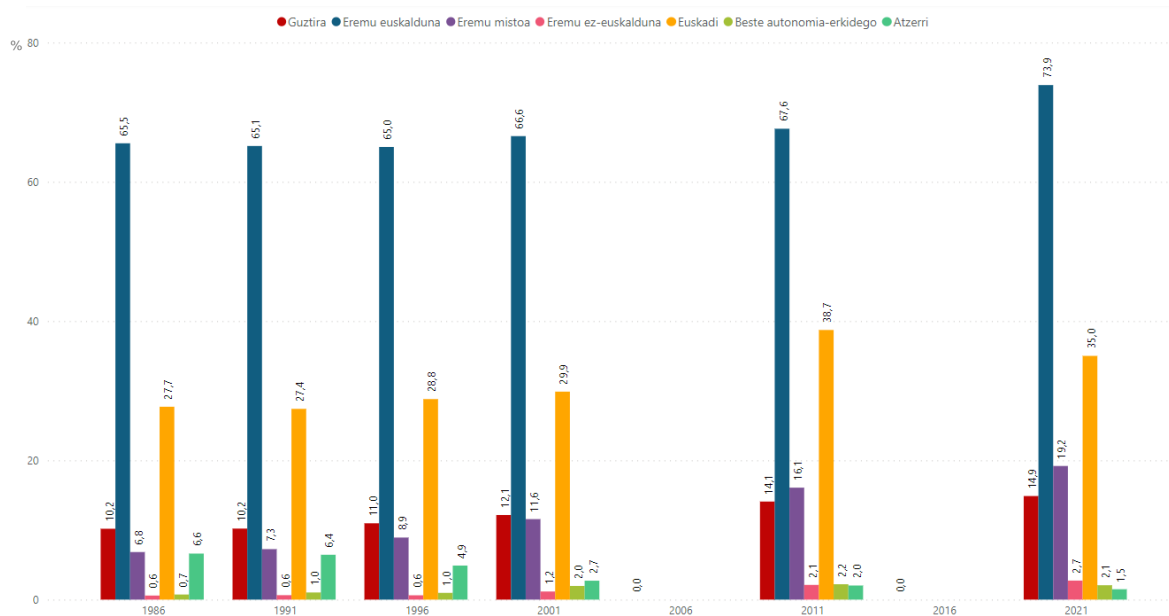
2011. urtearen aldean, euskaldunen eta euskaldun hartzaileen ehunekoak gora egin du, haien jaioterria dena dela ere, Euskadin jaiotako kasuan izan ezik, horien proportzioa ehuneko hiru puntu baino gehixeago jaitsi baita, bai euskaldunen bai euskaldun hartzaileen artean.

² Indarrean dagoen hizkuntza-zonifikazioaren arabera: 9/2017 Foru Legea, ekainaren 27koa, Euskarari buruzko abenduaren 15eko 18/1986 Foru Legearen titulua eta artikulua batzuk aldatzen dituena.



3. GRAFIKOA

Nafarroako 3 urte edo gehiagoko biztanle euskaldunak jaioterriaren arabera



Iturria: Nastat. Biztanleriaren euskara-ezagutzaren arabeko estatistika.

Bizilekuaren hizkuntza-eremua. Euskararen ezagutza ez da berdin banatzen Nafarroako Foru Komunitatean biztanleen bizilekuaren hizkuntza-eremuaren arabera. Hala, 2021. urtean, eremu euskaldunean bizi direnen % 62,1, eremu mistoan bizi direnen % 13,5 eta eremu ez-euskaldunean bizi direnen % 2,7 euskaldunak dira. Emaitza horiek 2011. urtekoekin konparatuz gero, ondoriozta daiteke eremu euskaldunean eta eremu mistoan euskaldunen proportzioa ehuneko hiru puntu eta puntu bat igo dela, hurrenez hurren, eta eremu ez-euskaldunean antzera mantendu dela.

2. TAULA

Nafarroako 3 urte edo gehiagoko biztanleak hizkuntza-gaitasunaren eta bizilekuaren hizkuntza-eremuaren arabera. 2021. urtea.

	Euskalduna	Euskaldun hartzailea	Ez-euskalduna
Eremu euskalduna	% 62,1	% 13,1	% 24,8
Eremu mistoa	% 13,5	% 13,0	% 73,5
Eremu ez-euskalduna	% 2,7	% 7,9	% 89,4

Iturria: Nastat. Biztanleriaren euskara-ezagutzaren arabeko estatistika.

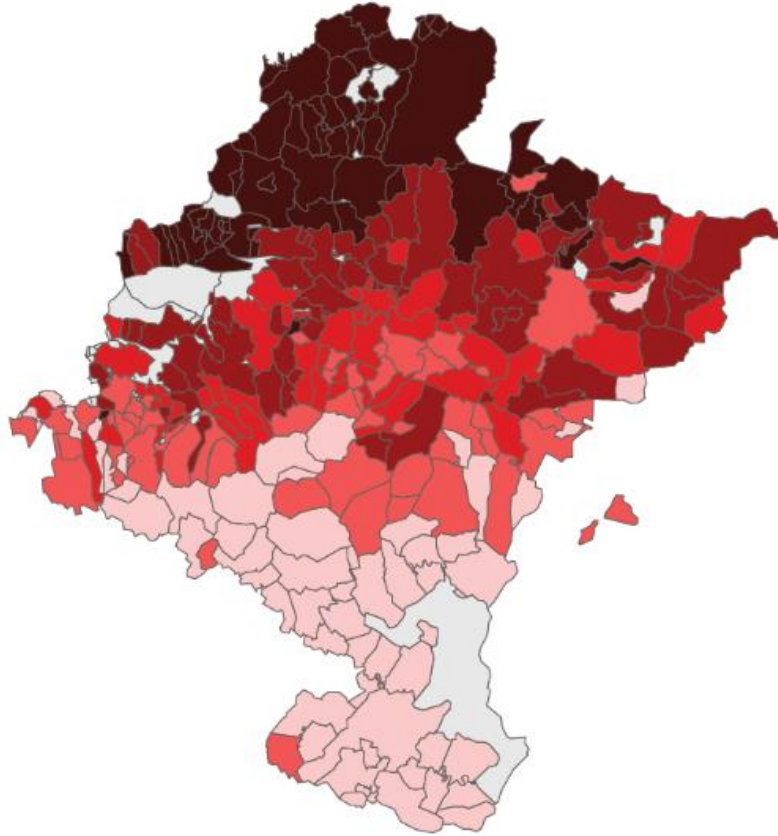
Udalerriak. Euskaldunen proportzioa % 80,0tik gorakoa da Nafarroako Foru Komunitateko 272 udalerrietako 21ean. Udalerri horiek guztiak eremu euskaldunean daude. Urroz (% 95,3) da biztanle euskaldunen ehunekorik handiena duen udalerria, eta Arantza (% 91,9) eta Araitz (% 91,5) dira hurrengoak. Bestalde, euskaldunen proportzioa biztanleen % 1,0 baino txikiagoa duten 19 udalerri daude, guztiak ere eremu ez-euskaldunean kokatuta, Gorza izan ezik, eremu mistoan dago-eta.



4. GRAFIKOA

Nafarroako 3 urte edo gehiagoko biztanle euskaldunak udalerrien arabera. 2021. urtea.

- % 4 baino gutxiago
- % 4 eta % 10 bitartean
- % 10 eta % 17 bitartean
- % 17 eta % 40 bitartean
- % 40 baino gehiago



Iturria: Nastat. Biztanleriaren euskara-ezagutzaren arabeko estatistika.



INFORMAZIO GEHIAGO

Nastat

Biztanleriaren euskara-ezagutzaren arabeko estatistika. 2021. urtea.



CONTACTO | HARREMANETARAKO

estadistica@navarra.es

848 42 34 00

