

Estadística de población según conocimiento de euskera
Año 2021

El 26,5% de la población de 3 o más años tiene algún conocimiento de euskera

El porcentaje de población vascohablante se sitúa en el 14,9%

5 de Mayo de 2023

En la zona mixta, el porcentaje de personas vascohablantes aumenta un punto porcentual en diez años y ocho puntos porcentuales desde 1986

El porcentaje de personas vascohablantes menores de 25 años aumenta de manera progresiva en los últimos años

CONOCIMIENTO DEL EUSKERA

El objetivo principal de esta estadística es estudiar la competencia lingüística en euskera por parte de la población residente en Navarra de 3 o más años, según diferentes características sociodemográficas de las personas como sexo, edad, nacionalidad, lugar de nacimiento y municipio de residencia.

El conocimiento del euskera se estudia mediante la competencia lingüística, para ello se establecen tres categorías: vascohablante, vascohablante receptor y no vascohablante. Las personas vascohablantes son personas que entienden y hablan bien euskera, los vascohablantes receptores son capaces de entender euskera bien o con dificultad pero no lo hablan o lo hacen con dificultad y las personas no vascohablantes ni entienden ni hablan euskera.

COMPETENCIA LINGÜÍSTICA EN EUSKERA

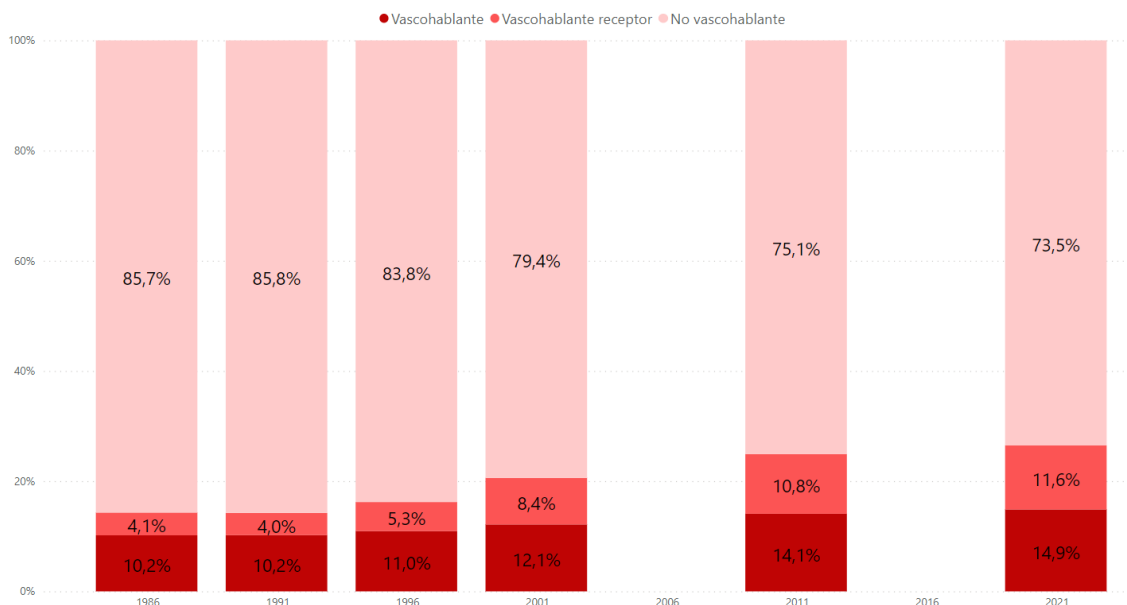
En el año 2021, el porcentaje de población de 3 o más años vascohablante se sitúa en 14,9%, el de personas vascohablantes receptoras es 11,6% y el de personas no vascohablantes, 73,5%. Respecto a 2011, los porcentajes de personas vascohablantes y vascohablantes receptoras han aumentado ligeramente (0,8 puntos porcentuales en cada caso). Si comparamos con 1986, el



El aumento de personas vascohablantes ha sido de casi 4,7 puntos porcentuales, mientras que el de personas vascohablantes receptoras ha sido de 7,5 puntos porcentuales.

GRÁFICO 1

Población de Navarra de 3 o más años según competencia lingüística¹.



Fuente: Nastat. Estadística de población según conocimiento de euskera. Año 2021.

Sexo. El 14,9% de los hombres son vascohablantes, el 11,7% son vascohablantes receptores y el 73,4% son no vascohablantes. Al mismo tiempo, el 14,8% de las mujeres son vascohablantes, el 11,5% son vascohablantes receptoras y el 73,7% son no vascohablantes. Comparando con 2011, tanto en hombres como en mujeres, el porcentaje de población vascohablante y vascohablante receptora ha aumentado ligeramente.

Edad. En el año 2021, el porcentaje de personas vascohablantes supera el 25,0% entre los menores de 24 años, y disminuye paulatinamente, hasta situarse en el 8,3% entre las personas de 65 años o más.

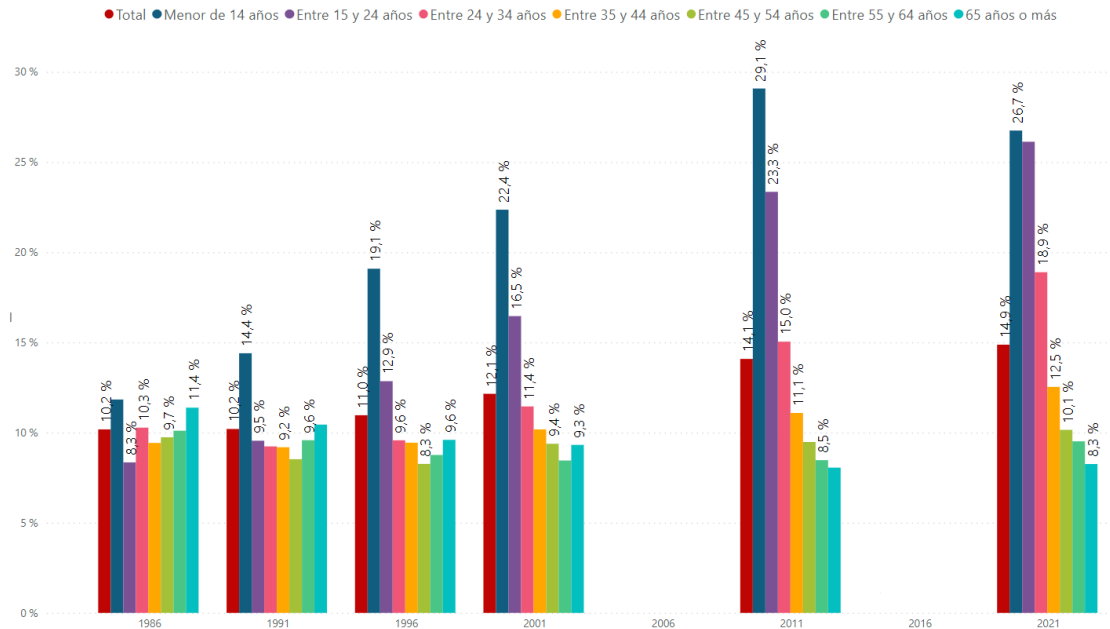
Si se analiza la evolución a lo largo de los años, mientras que en 1986 el porcentaje de personas vascohablantes era similar en todos los grupos de edad, a medida que transcurren los años, el porcentaje de personas vascohablantes entre los menores de 14 años ha aumentado pasando del 11,8% en 1986 al 26,7% en 2021. Respecto a 2011, el porcentaje de personas vascohablantes entre los menores de 14 años ha pasado del 29,1% al 26,7%, mientras que en el resto de grupos de edad ha aumentado.

¹ Los datos correspondientes a 1986 provienen del Padrón de habitantes de Navarra, los correspondientes a 1991, 2001 y 2011 provienen del Censo de Población y Viviendas, y los correspondientes a 1996 de la Estadística de Población de Navarra.



GRÁFICO 2

Población vascohablante en Navarra de 3 o más años según grupo de edad.



Fuente: Nastat. Estadística de población según conocimiento de euskera. Año 2021.

Nacionalidad. El 1,1% de las personas con nacionalidad extranjera son vascohablantes, el 2,8% son vascohablantes receptoras y el 96,1% son no vascohablantes, mientras que el 16,7% de las personas de nacionalidad española son vascohablantes, el 12,8% son vascohablantes receptoras y el 70,5% son no vascohablantes. El porcentaje de personas con nacionalidad extranjera vascohablantes y vascohablantes receptoras ha disminuido respecto a años anteriores, siendo del 11,2% y 2,7% respectivamente en el año 1986.

Lugar de nacimiento. El lugar de nacimiento determina el conocimiento de euskera de la población. Así el 73,9% de las personas nacidas en la zona vascófona² son vascohablantes mientras que esta cifra se sitúa en el 2,7% para las personas nacidas en la zona no vascófona. Destaca también que el 35,0% de las personas nacidas en el País Vasco son vascohablantes. Por el contrario, el 87,3% de las personas nacidas en la zona no vascófona, el 92,1% de las nacidas en otra comunidad y el 95,4% de las nacidas en el extranjero son no vascohablantes.

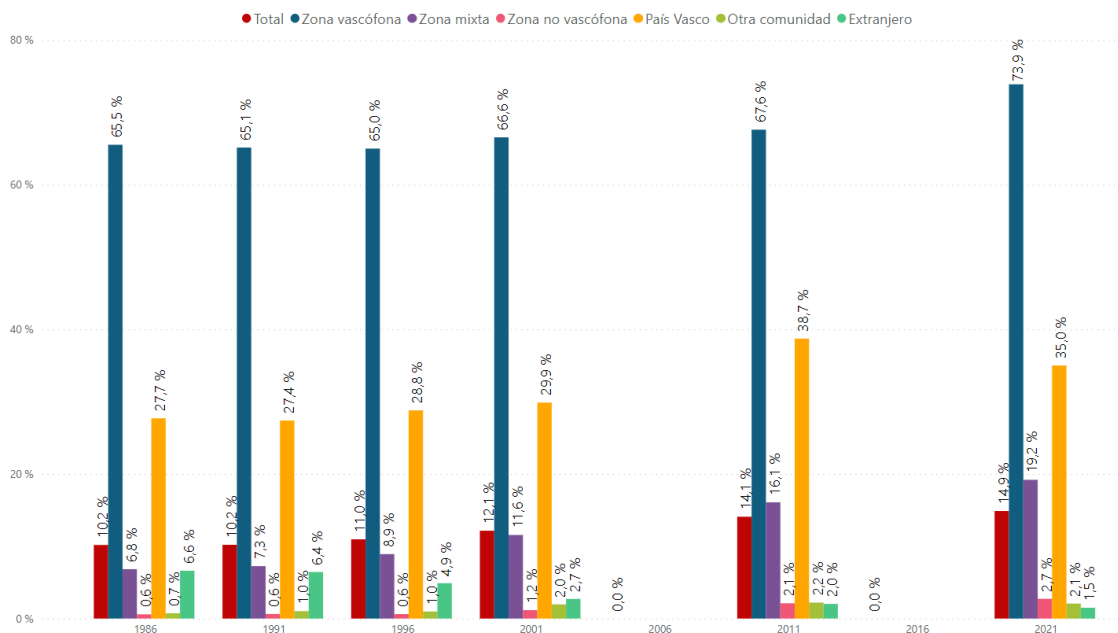
Respecto al año 2011, el porcentaje de vascohablantes y vascohablantes receptores ha aumentado independientemente de su lugar de nacimiento excepto para las personas nacidas en el País Vasco que ha disminuido algo más de tres puntos porcentuales tanto en vascohablantes como en vascohablantes receptores.

² Conforme a la zonificación lingüística vigente: Ley Foral 9/2017 de 27 de junio por la que se modifica el título y el articulado de la Ley Foral 18/1986, de 15 de diciembre, del vascuence.



GRÁFICO 3

Población vascohablante de Navarra de 3 o más años según lugar de nacimiento.



Fuente: Nastat. Estadística de población según conocimiento de euskera.

Zona lingüística de residencia. El conocimiento del euskera se distribuye desigualmente a lo largo de la Comunidad Foral Navarra según la zona lingüística de residencia de la población. Así, en el año 2021, el 62,1% de la población residente en la zona vascofona, el 13,5% de la residente en zona mixta y el 2,7% de la residente en zona no vascofona es vascohablante. Comparando estos resultados con los de 2011, se concluye que tanto en la zona vascofona como en la zona mixta, el porcentaje de personas vascohablantes ha aumentado en tres y un punto porcentual, respectivamente, mientras que en la zona no vascofona se ha mantenido similar.

TABLA 2

Población de Navarra de 3 o más años según competencia lingüística y zona lingüística de residencia. Año 2021.

| | Vascohablante | Vascohablante receptor | No vascohablante |
|-------------------|---------------|------------------------|------------------|
| Zona vascofona | 62,1% | 13,1% | 24,8% |
| Zona mixta | 13,5% | 13,0% | 73,5% |
| Zona no vascofona | 2,7% | 7,9% | 89,4% |

Fuente: Nastat. Estadística de población según conocimiento de euskera.

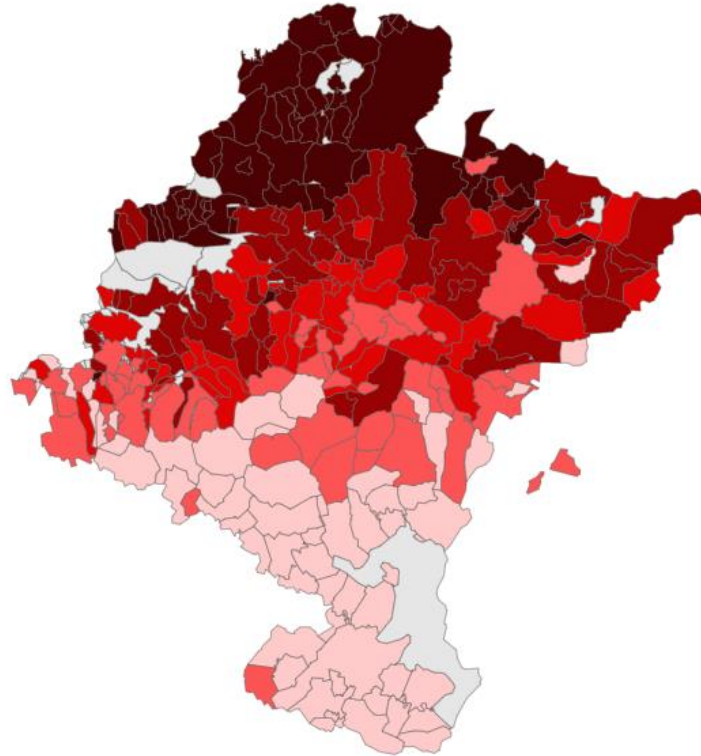
Municipios. El porcentaje de personas vascohablantes supera el 80,0% en 21 de los 272 municipios de la Comunidad Foral de Navarra, todos ellos están situados en la zona vascofona. Urroz, con el 95,3%, es el municipio con mayor porcentaje de población vascohablante, seguido de Arantza (91,9%) y Araitz (91,5%). Por otro lado, hay 19 municipios en los que el porcentaje de personas vascohablantes es menor del 1,0% de la población, todos estos municipios están situados en la zona no vascofona excepto Güesa/Gorza que está situado en la zona mixta.



GRÁFICO 4

Población vascohablante de 3 o más años por municipios en Navarra. Año 2021.

- Menor que 4%
- Entre 4% y 10%
- Entre 10% y 17%
- Entre 17% y 40%
- Mayor que 40%



Fuente: Nastat. Estadística de población según conocimiento de euskera.



PARA MÁS INFORMACIÓN

Nastat

[Estadística de población según conocimiento de euskera. Año 2021.](#)



CONTACTO | HARREMANETARAKO

estadistica@navarra.es

848 42 34 00

