

Estadística municipal de Estructura Salarial
Comunidad Foral de Navarra. Año 2021.

En 2021, el salario bruto medio más alto se percibe en Cizur, 38.793,4 euros, y el más bajo en Cadreita, 22.298,1 euros

La mayor diferencia salarial por sexo se observa en Noáin (Valle de Elorz), con una brecha salarial de 31,9% y la menor en la subárea de Los Arcos, con un 12,9%

26 de julio de 2023

Las personas asalariadas de nacionalidad extranjera perciben salarios brutos medios más bajos, excepto los que residen en Esteribar.

En todas las comarcas de Navarra se evidencian diferencias salariales según discapacidad. La menor en la Ribera Alta / Erriberagoinea y la mayor en Sangüesa / Zangozerría.

ESTADÍSTICA MUNICIPAL DE ESTRUCTURA SALARIAL

El objetivo principal de esta estadística es conocer el salario bruto medio anual a nivel municipal considerando diferentes características de la persona trabajadora: sexo, situación de discapacidad, nacionalidad, lugar de nacimiento, sector económico en el que trabaja y edad.

SALARIO BRUTO MEDIO ANUAL

Municipios. El salario bruto medio de una persona en Navarra, alcanza en 2021, los 28.459,4 euros, siendo 463,4 euros superior al salario bruto medio percibido el año anterior. Cizur, con un



CONTACTO | HARREMANETARAKO

estadistica@navarra.es

848 42 34 00

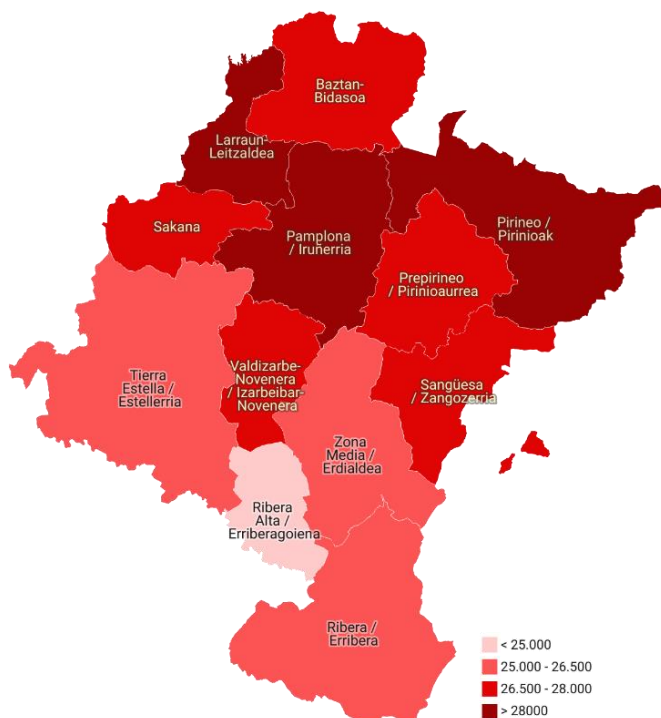


salario bruto medio de 38.793,4 euros, es la localidad que registra el mayor valor, mientras Cadreita, con 22.298,1 euros, tiene el menor salario medio.

Los municipios de Cizur, Aranguren y Esteribar, situados en el entorno de Pamplona, son los que registran valores más altos, mientras Cadreita, Azagra y Mendavia situados en el Eje del Ebro, son los municipios con los valores más bajos.

GRÁFICO 1

Salario bruto medio según comarcas¹ (en euros). Año 2021.



Fuente: Nastat. Estadística municipal de Estructura Salarial.

SALARIO BRUTO MEDIO ANUAL SEGÚN SEXO

Total. En 2021, el salario bruto medio de los hombres en Navarra es 31.254,7 euros, mientras que el de las mujeres es 25.309,9 euros. El salario bruto medio de los hombres ha aumentado en 516,6 euros respecto al del año anterior, mientras que el de las mujeres ha experimentado una subida de 381,9 euros. Por lo tanto, la brecha salarial entre hombres y mujeres aumenta ligeramente del 18,9% en 2020 al 19,0% en 2021.

Municipios. Cizur es el municipio con los salarios brutos medios más altos, 45.798,0 euros y 31.383,1 euros para hombres y mujeres, respectivamente. Noáin (Valle de Elorz) encabeza la lista de municipios con mayor brecha salarial según sexo. En este caso, la brecha salarial entre hombres y mujeres es 31,9%.

¹ Comarcas conforme a la Ley Foral 4/2019, de 4 de febrero, de Reforma de la Administración Local de Navarra.



Los salarios brutos medios más bajos se observan en el caso de los hombres en Cadreita, con 24.382,7 euros y en el caso de las mujeres, en Mendavia, con 19.786,6 euros.

La brecha salarial por sexo² es menor en las subáreas de Los Arcos y los municipios de Corella y Arguedas, con valores del 12,9%, 13,7% y 13,9%, respectivamente, mientras que las mayores se dan en Noáin (Valle de Elorz), Cizur y Galar, con 31,9%, 31,5% y 28,0%, respectivamente.

SALARIO BRUTO MEDIO ANUAL SEGÚN DISCAPACIDAD

Total. El salario bruto medio de las personas con discapacidad es 21.443,2 euros y el de las personas sin discapacidad es 28.618,4 euros, indicando una brecha del 25,1%. Comparando con el año anterior, tanto el salario bruto medio de las personas sin discapacidad como el de las personas con discapacidad ha aumentado. Un 1,7% en el primer caso y un 1,6% en el segundo.

Comarcas³. Los salarios brutos medios más altos para las personas con discapacidad se dan en la comarca de *Larraun-Leitzaldea*, 23.499,4 euros y *Pamplona / Iruñerria*, 22.128,6 euros. Para las personas sin discapacidad, los salarios brutos medios más altos se dan en *Pamplona / Iruñerria*, con 30.239,9 euros, seguido de *Larraun-Leitzaldea*, 29.176,8 euros. Por el contrario, los salarios brutos medios más bajos se reciben en *Ribera Alta / Erriberagoiena*, 24.184,4 euros, y *Ribera / Erribera*, 25.569,7 euros, en el caso de las personas sin discapacidad y en *Sangüesa / Zangozerria*, 19.174,6 euros, y *Ribera / Erribera*, 19.336,2 euros, para las personas con discapacidad.

Asimismo, la mayor diferencia salarial se da en *Sangüesa / Zangozerria* donde la brecha salarial entre las personas con discapacidad y las personas sin discapacidad⁴ es 31,4%, seguido de *Valdizarbe-Novenera / Izarbeibar-Novenera* con un 28,2%. Esta brecha salarial es menor en la *Ribera Alta / Erriberagoiena*, 11,0%, seguido de *Larraun-Leitzaldea*, con un 19,5%.

SALARIO BRUTO MEDIO ANUAL SEGÚN NACIONALIDAD

Total. La brecha salarial según nacionalidad es del 29,4%. El salario bruto medio de una persona española es 29.136,1 euros y el salario bruto medio de una persona extranjera de 20.576,2 euros, ascendiendo algo más de 500 euros respecto al año anterior en el caso de las personas de nacionalidad española y 180 euros en el caso de las personas de nacionalidad extranjera.

Municipios. En Cizur, Aranguren y Esteribar las personas asalariadas de nacionalidad española reciben los salarios brutos medios más altos, 39.128,0 euros, 35.404,8 euros y 33.811,0 euros respectivamente. Las personas de nacionalidad extranjera residentes en Esteribar, Valle de

² El indicador brecha salarial representa la diferencia entre el salario medio de hombres y de mujeres, como porcentaje del salario medio de los hombres.

³ La desagregación por situación de discapacidad a nivel municipal no puede realizarse debido a la falta de casos en gran parte de los municipios.

⁴ El indicador brecha salarial representa la diferencia entre el salario medio de las personas sin discapacidad y con discapacidad, como porcentaje del salario medio de las personas sin discapacidad.



Egüés y Galar, perciben los salarios brutos medios más altos: 34.026,9 euros, 29.821,3 euros y 28.529,3 euros respectivamente.

Los salarios brutos medios más bajos entre las personas de nacionalidad española se dan en Azagra, 22.981,2 euros, Mendavia, 23.343,5 euros, y Cadreita, 23.459,9 euros. Mientras que las personas de nacionalidad extranjera con los salarios brutos medios más bajos residen en Andosilla, 15.767,4 euros, Mendavia, 16.453,7 euros, y Cadreita, 16.479,3 euros.

La mayor brecha entre el salario percibido por las personas de nacionalidad española y extranjera⁵ se da en Cizur donde la diferencia es del 42,7%, seguida de Andosilla, 37,6% y Cascante, 33,9%. Por el contrario, en Esteribar, la brecha salarial entre las personas de nacionalidad española y extranjera es -0,6%, seguido de Valle de Egüés, 11,7%, y Zizur Mayor, 12,1%.

SALARIO BRUTO MEDIO ANUAL SEGÚN LUGAR DE NACIMIENTO

Total. El salario bruto medio de una persona nacida en España es 29.926,8 euros y 21.081,6 euros si ha nacido en el resto del mundo. Ambas cifras han aumentado respecto al año 2020, siendo ligeramente mayor la subida de las personas nacidas en España, de este modo, la brecha salarial ha disminuido del 29,7% al 29,6%.

Municipios. De forma similar al apartado anterior, los salarios brutos medios más altos para las personas nacidas en España se observan en Cizur, 39.616,4 euros, Aranguren, 35.829,4 euros, y Valle de Egüés/Eguesibar, 34.773,5 euros, mientras que para las nacidas en el resto del mundo se dan en Esteribar, 34.548,1 euros, Galar, 28.898,1 euros y Zizur Mayor, 27.473,9 euros.

Las personas nacidas en España perciben los salarios brutos medios más bajos en Mendavia, 23.462,9 euros, Azagra, 23.491,2 euros, y Cadreita, 24.178,5 euros. Sin embargo, para las personas nacidas en el resto del mundo se observan los valores más bajos en Andosilla, 16.550,5 euros, Cadreita, 17.036,8 euros, y Mendavia, 17.145,6 euros.

La mayor brecha salarial entre las personas nacidas en España y las nacidas en el resto del mundo⁶ se observa en Andosilla, 36,5%, y Pamplona / Iruña, 33,8%, y la menor en Esteribar, -2,3%, seguido de Galar, 15,0%.

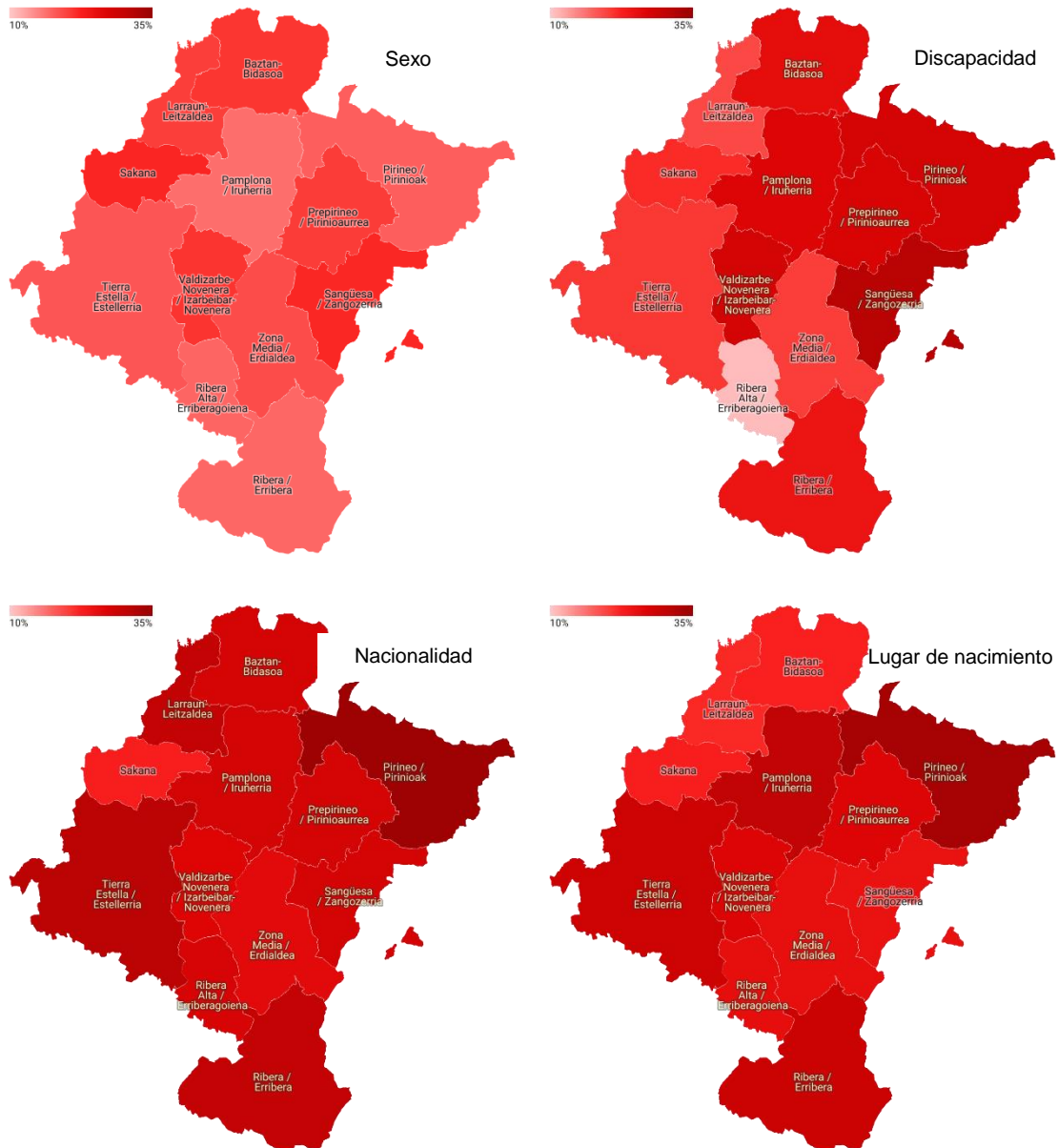
⁵ El indicador brecha salarial representa la diferencia entre el salario medio de personas españolas y personas extranjeras, como porcentaje del salario medio de las personas extranjeras.

⁶ El indicador brecha salarial representa la diferencia entre el salario medio de personas nacidas en España y nacidas en el resto del mundo, como porcentaje del salario medio de las personas nacidas en España.




GRÁFICO 2

Brecha salarial por comarcas según características. Año 2021.



Fuente: Nastat. Estadística municipal de Estructura Salarial.



SALARIO BRUTO MEDIO ANUAL SEGÚN SECTOR ECONÓMICO

Total. En el sector Industria se recibe el salario bruto medio más alto, 32.060,8 euros, seguido de los sectores de Construcción y Servicios, con 28.713,5 euros y 27.048,6 euros, respectivamente.

Municipios. En el sector Industria los residentes en Cizur tienen el salario bruto medio más alto, 49.133,3 euros, seguido de los residentes en Aranguren, 42.860,8 euros y Valle de Egüés, 41.640,3 euros. Por el contrario, los residentes en Cadreita, Mendavia y Villafranca perciben los salarios más bajos con 20.805,5 euros, 21.915,7 euros y 22.270,5 euros, respectivamente.

En el sector de la Construcción, los salarios brutos medios más altos corresponden a los municipios de Galar, 45.697,5 euros, Cizur, 37.469,7 euros y la subárea de Valles de Araxes-Larraun, 36.786,5 euros. Los más bajos, corresponden a la subárea de Los Arcos y los municipios Milagro y Corella, con 21.665,4 euros, 22.827,3 y 23.417,1 euros, respectivamente.

Dentro del sector Servicios, Cizur vuelve a ser el municipio con el mayor salario bruto, 36.493,6 euros, seguido de Aranguren, 32.921,9 euros, y Galar, 31.821,4 euros. Los salarios brutos medios más bajos del sector Servicios se registran en Ribaforada, Azagra y Carcastillo con 21.836,6 euros, 21.864,1 euros y 22.050,0 euros, respectivamente.

GRÁFICO 3

Salario bruto medio según sector económico y comarca (en euros). Año 2021.

	Industria	Construcción	Servicios
Baztan-Bidasoa	30 167	31 410	24 745
Larraun-Leitzaldea	32 361	32 948	27 037
Pamplona / Iruñerria	36 713	28 933	28 271
Pirineo / Pirinioak	33 299	28 402	26 396
Prepirineo / Pirinioaurrea	32 310	29 477	24 933
Ribera / Erribera	26 342	27 342	24 847
Ribera Alta / Erriberagoiena	24 630	28 097	23 293
Sakana	31 648	30 412	24 537
Sangüesa / Zangozerría	32 958	30 504	23 932
Tierra Estella / Estellerría	27 487	27 203	24 905
Valdizarbe-Novenera / Izarbeibar-Novenera	30 387	28 889	25 744
Zona Media / Erdialdea	28 972	27 011	24 432

Fuente: Nastat. Estadística municipal de Estructura Salarial.

SALARIO BRUTO MEDIO ANUAL SEGÚN EDAD

Total. Las personas menores de 25 años perciben un salario bruto medio anual de 15.958,5 euros, las de entre 25 y 34 años, 24.032,2 euros, las de entre 35 y 44 años, 28.738,0 euros, las de entre 45 y 54 años, 32.408,6 euros, y, por último, las de 55 y más años perciben 32.281,3 euros. Respecto al año anterior, el salario bruto medio ha subido en todos los grupos de edades registrándose la mayor subida entre los más mayores.



CONTACTO | HARREMANETARAKO

estadistica@navarra.es

848 42 34 00

GRÁFICO 4

Salario bruto medio anual según grupo de edad y comarca (en euros). Año 2021.

	Menos de 25 años	De 25 a 34 años	De 35 a 44 años	De 45 a 54 años	55 años y más
Baztan-Bidasoa	16 580	25 029	27 741	29 659	28 410
Larraun-Leitzalde	16 990	27 344	31 022	32 439	29 298
Pamplona / Iruñerria	15 764	24 723	29 909	34 480	34 921
Pirineo / Pirinioak	16 406	25 261	28 577	30 837	29 875
Prepirineo / Pirinioaurrea	16 223	23 500	27 494	30 475	29 806
Ribera / Erribera	15 830	21 809	26 273	28 011	28 934
Ribera Alta / Erriberagoiena	16 210	21 999	24 371	26 650	26 933
Sakana	16 575	24 587	28 735	30 624	29 796
Sangüesa / Zangozerría	17 652	26 024	28 096	31 181	29 434
Tierra Estella / Estellerría	16 052	22 491	26 620	29 688	27 856
Valdizarbe-Novenera / Izarbeibar-Novenera	16 642	23 741	29 249	31 083	28 525
Zona Media / Erdialdea	16 109	23 260	27 141	29 708	28 139

Fuente: Nastat. Estadística municipal de Estructura Salarial.

Municipios. El salario bruto medio más alto de la población más joven corresponde a quienes residen en Noáin (Valle de Elorz), 18.313,4 euros, y el más bajo se registra entre los residentes de Arguedas, 14.927,2 euros. Entre los más mayores, en Cizur perciben los salarios brutos medios más altos, 46.332,4 euros, y los más bajos en el municipio de Fitero, 22.885,0 euros.

TABLA 1

Municipios con mayor y menor salario bruto medio anual según grupo de edad (en euros). Año 2021.

	Mayor salario bruto medio anual		Menor salario bruto medio anual	
	Municipio	Euros	Municipio	Euros
Menor de 25 años	Noáin (Valle de Elorz)	18.313,4	Arguedas	14.297,2
De 25 a 34 años	Esteribar	30.329,3	Cadreita	20.476,1
De 35 a 44 años	Cizur	38.269,7	Azagra	23.010,2
De 45 a 54 años	Cizur	50.493,6	Cadreita	23.195,6
55 años y más	Cizur	46.332,4	Fitero	22.885,0

Fuente: Nastat. Estadística municipal de Estructura Salarial.

SALARIO BRUTO MEDIO ANUAL POR OTRAS DESAGREGACIONES TERRITORIALES

Los indicadores se calculan para desagregaciones a nivel municipal cuando el número de habitantes del municipio es mayor de 2.000 personas y en la página web están disponibles para su consulta los indicadores por zonas Navarra 2000 y comarcas conforme a la Ley Foral 20/2019 de Reforma de la Administración Local de Navarra.

Además, se ha calculado la información desagregada por barrios de Pamplona. Así, el barrio con mayor salario bruto medio es Ensanche con un salario bruto medio de 38.200,0 euros seguido de Iturráma, 35.172,3 euros, y Ermitagaña-Mendebalde, 35.043,0 euros. Por otro lado, San Jorge-Sanduzelay es el barrio con menor salario bruto medio, 24.790,9 euros, seguido de Chantrea/Txantrea, 25.949,8 euros, y Rochapea/Arrotxapea, 26.243,8 euros.



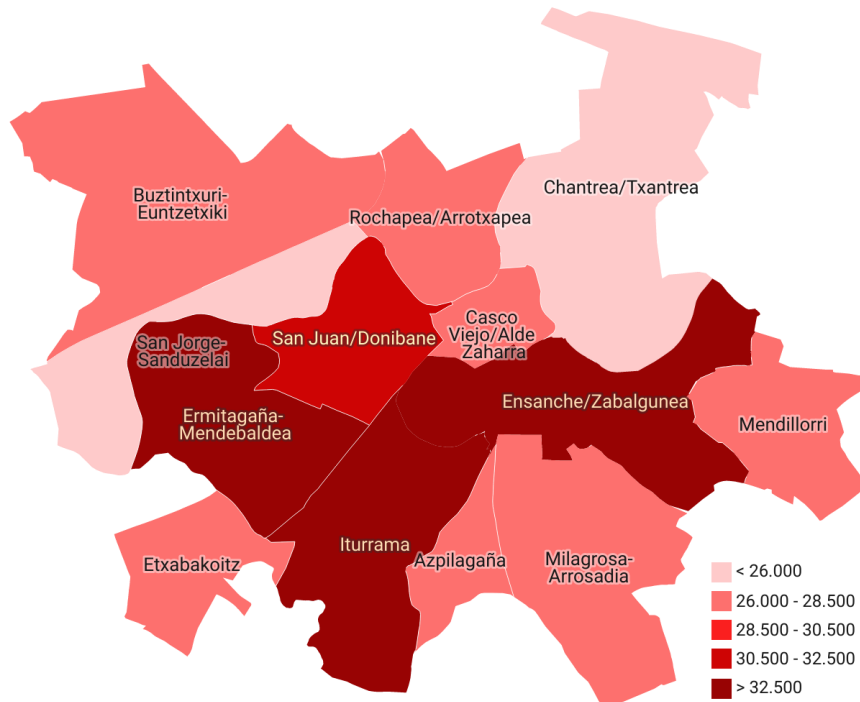
CONTACTO | HARREMANETARAKO

estadistica@navarra.es

848 42 34 00

GRÁFICO 5

Salario bruto medio anual según barrio de Pamplona (en euros). Año 2021.




Fuente: Nastat. Estadística municipal de Estructura Salarial.



CONTACTO | HARREMANETARAKO

estadistica@navarra.es

848 42 34 00





NOTA METODOLÓGICA

La Estadística municipal de Estructura Salarial tiene como objetivo principal analizar la distribución del salario bruto medio anual para ámbitos territoriales inferiores al conjunto de Navarra, detallando características de la persona asalariada como el sexo, el grupo de edad, la nacionalidad, el lugar de nacimiento, situación de discapacidad y sector de actividad. Para mantener la coherencia con la Encuesta de Estructura Salarial (INE), cuya última publicación corresponde al año 2021, se calculan factores de elevación utilizados en la explotación.

La población objetivo está formada por las personas trabajadoras por cuenta ajena incluidas en el Registro de Población a 1 de enero de 2022 cuya remuneración sea en forma de salario y las empresas pagadoras tengan el centro de cotización en la Comunidad Foral de Navarra, excluyendo a las personas trabajadoras del sector agrario, servicio doméstico y organismos extraterritoriales. Esta información se cumplimenta a partir del modelo informativo de Retenciones por Rendimientos de Trabajo de la Hacienda Foral Navarra para el año 2021. Los resultados obtenidos se ajustan a partir de la Encuesta de Estructura Salarial (INE), cuya última edición corresponde al año 2021.

Se utilizan registros administrativos que proporcionan la información necesaria sobre personas asalariadas.

Para poder analizar la evolución temporal, la estadística se realiza desde el año 2012, con el objetivo de actualizarla anualmente.

- **Tipo de operación:** anual.
- **Ámbito poblacional:** personas asalariadas residentes en Navarra cuya empresa pagadora tenga el centro de cotización en la Comunidad Foral de Navarra, excepto las personas trabajadoras del sector agrario, servicio doméstico y organismos extraterritoriales.
- **Ámbito geográfico:** Comunidad Foral de Navarra
- **Período de referencia de los resultados:** el año.
- **Método de recogida:** registros administrativos.

Para más información puede consultarse la nota metodológica de esta estadística en la página web de Nastat.



PARA MÁS INFORMACIÓN

Nastat

Estadística municipal de Estructura Salarial. Año 2021.



CONTACTO | HARREMANETARAKO

estadistica@navarra.es

848 42 34 00