

Ocupación en Alojamientos Turísticos Extrahoteleros
(Turismo Rural, Campings, Apartamentos y Albergues)
Comunidad Foral de Navarra. Marzo de 2024. Datos provisionales

Las pernoctaciones en los establecimientos turísticos extrahoteleros de Navarra aumentan un 45,4% en marzo respecto al mismo mes de 2023

3 de mayo de 2024

El número de personas viajeras crece un 44,0 respecto al mismo mes del año anterior

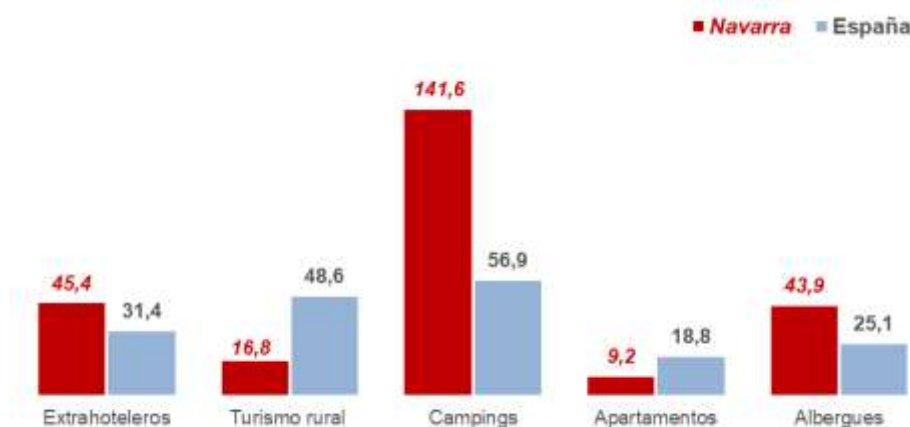
DATOS DE MARZO

Pernoctaciones. En este mes, se realizan un total de 129.627 pernoctaciones en los establecimientos extrahoteleros –Turismo Rural, Campings, Apartamentos y Albergues – de Navarra, un 45,4% más que en el mismo mes de 2023.

Teniendo en cuenta que la Semana Santa este año se ha celebrado en marzo mientras que en 2023 tuvo lugar en abril, es adecuado esperar a disponer de los resultados de la encuesta del mes de abril para analizar conjuntamente ambos meses.

GRÁFICO 1

Pernoctaciones en alojamientos turísticos extrahoteleros. Tasas de variación interanual (%).
Marzo 2024.



CONTACTO | HARREMANETARAKO

estadistica@navarra.es
848 42 34 00

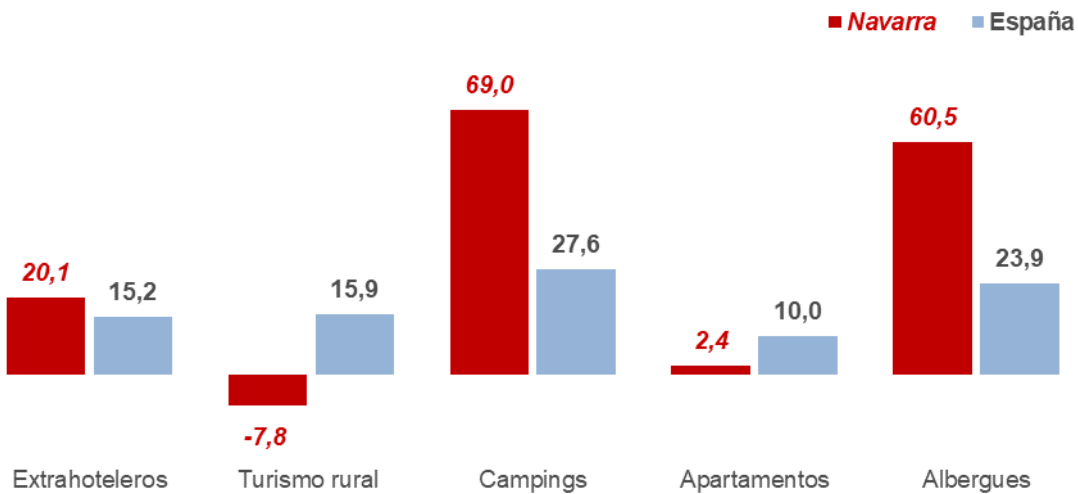
Personas viajeras. El número de personas viajeras alojadas aumenta un 44,0% con respecto al mismo mes del año anterior, situándose en 57.652. La estancia media es de 2,2 pernoctaciones, crece un 1,0% respecto al mismo periodo del año anterior.

ACUMULADO ENERO- MARZO¹

Pernoctaciones. En el primer trimestre del año, las pernoctaciones en Navarra crecen un 20,1% respecto al mismo periodo de 2023.

GRÁFICO 2

Pernoctaciones en alojamientos turísticos. Tasas de variación interanual (%)
Enero-marzo 2024



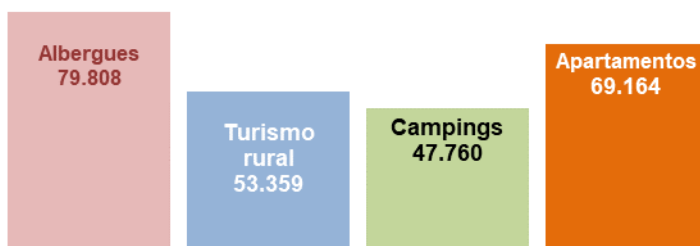
Visitantes. En total se alojan 106.414 turistas en alojamientos extrahoteleros en el periodo acumulado enero-marzo, un 26,4% más que en el mismo periodo del año anterior.

1: Se debe tener en cuenta que en el mes de enero de 2023 la información relativa a albergues no cumplía los criterios de calidad suficiente para ser difundida por lo que al calcular las tasas de variación acumuladas de los alojamientos extrahoteleros no se contabilizan los datos relativos a albergues de dicho mes.



GRÁFICO 3

Pernoctaciones extrahoteleras en **Navarra** en el acumulado del año = **250.091**



A continuación, se detalla el comportamiento de cada tipo de alojamiento extrahotelero.

TURISMO RURAL

Durante el mes de marzo las pernoctaciones en los establecimientos de turismo rural ascienden un 16,8% con respecto al mismo mes del año anterior.

La estancia media de las personas viajeras es de 2,8 días, cifra un 14,2% más que en el mismo periodo del año anterior.

En el mes de marzo se ofrecen 612 establecimientos de turismo rural, con 5.009 plazas estimadas, un 3,7% menos que las registradas en marzo del año anterior. El grado de ocupación por plazas, estimado en 17,5%, aumenta 3,1 puntos porcentuales respecto a marzo de 2023.

Se emplea a 866 personas trabajadoras para atender los establecimientos de turismo rural de Navarra, un 3,7% más que el mismo mes del año anterior.

En el periodo acumulado enero-marzo el número de pernoctaciones baja un 7,8%.



CONTACTO | HARREMANETARAKO

estadistica@navarra.es

848 42 34 00



CAMPINGS

Las pernoctaciones durante el mes de marzo en campings registran un crecimiento del 141,6% respecto al mes de marzo de 2023.

La estancia media aumenta un 48,3% con respecto al mismo periodo del año anterior, y se sitúa en 4,3 días.

En el mes de marzo hay 20 establecimientos abiertos de campings, con 12.788 plazas estimadas, un 29,3% más que las registradas en marzo del año anterior.

Se emplea a 157 personas trabajadoras para atender los campings de Navarra, un 49,5% más que en marzo de 2023.

En el periodo acumulado enero-marzo el número de pernoctaciones sube un 69,0%.

APARTAMENTOS TURÍSTICOS

Durante el mes de marzo las pernoctaciones en apartamentos turísticos de Navarra crecen un 9,2% con respecto al mismo mes del año anterior.

La estancia media en marzo es de 2,1 días por persona, cifra un 30,2% inferior a la registrada en marzo de 2023.

En el mes de marzo se ofertan 831 apartamentos, con 2.467 plazas estimadas, un 5,9% menos que las registradas el año anterior.

El grado de ocupación por plazas de los apartamentos turísticos es del 36,6% de las plazas ofertadas en Navarra, 4,6 puntos porcentuales más que hace un año.

En el periodo acumulado enero-marzo el número de pernoctaciones aumenta un 2,4%.



ALBERGUES

Durante el mes de marzo las pernoctaciones en albergues de Navarra crecen un 43,9% con respecto al mismo mes del año anterior.

La estancia media en marzo es de 1,3 días por persona, cifra un 7,4% inferior a la registrada en marzo de 2023.

En el mes de marzo el número de establecimientos abiertos es de 70, con 3.237 plazas estimadas, un 0,6% más que las registradas el año anterior.

El grado de ocupación por plazas de los albergues es del 32,4% de las plazas ofertadas en Navarra, 9,7 puntos porcentuales más que hace un año.

TABLA 1

Personas viajeras y pernoctaciones en establecimientos turísticos de Navarra. Marzo 2024

		Personas viajeras	Residentes	No residentes	Pernoctaciones	Residentes	No residentes	Estancia media
Turismo Rural	Marzo 24*	9.784	8.971	814	27.189	25.538	1.651	2,8
	Variación anual (%)	2,3	7,4	-32,7	16,8	32,3	-58,6	14,2
Campings	Marzo 24*	9.675	8.029	1.646	41.390	37.689	3.701	4,3
	Variación anual (%)	62,9	50,4	174,8	141,6	132,3	307,6	48,3
Apartamentos	Marzo 24*	13.805	12.098	1.707	28.545	22.097	6.448	2,1
	Variación anual (%)	56,3	64,7	14,9	9,2	20,1	-16,8	-30,2
Albergues	Marzo 24*	24.388	12.964	11.424	32.503	20.655	11.848	1,3
	Variación anual (%)	55,3	120,5	16,3	43,9	64,0	18,5	-7,4
Extra-hoteleros	Marzo 24*	57.652	42.062	15.591	129.627	105.979	23.648	2,2
	Variación anual (%)	44,0	56,2	18,8	45,4	59,3	4,4	1,0

Fuente: Elaboración propia a partir de datos facilitados por el INE.

* Datos provisionales



PARA MÁS INFORMACIÓN

Nastat

Encuesta de ocupación en alojamientos extrahoteleros. Marzo 2024.



CONTACTO | HARREMANETARAKO

estadistica@navarra.es

848 42 34 00