

Ocupación en Alojamientos Turísticos Extrahoteleros  
(Turismo Rural, Campings, Apartamentos y Albergues)  
Comunidad Foral de Navarra. Febrero de 2024. Datos provisionales

## Las pernoctaciones en los establecimientos turísticos extrahoteleros de Navarra aumentan un 8,2% en febrero respecto al mismo mes de 2023

25 de marzo de 2024

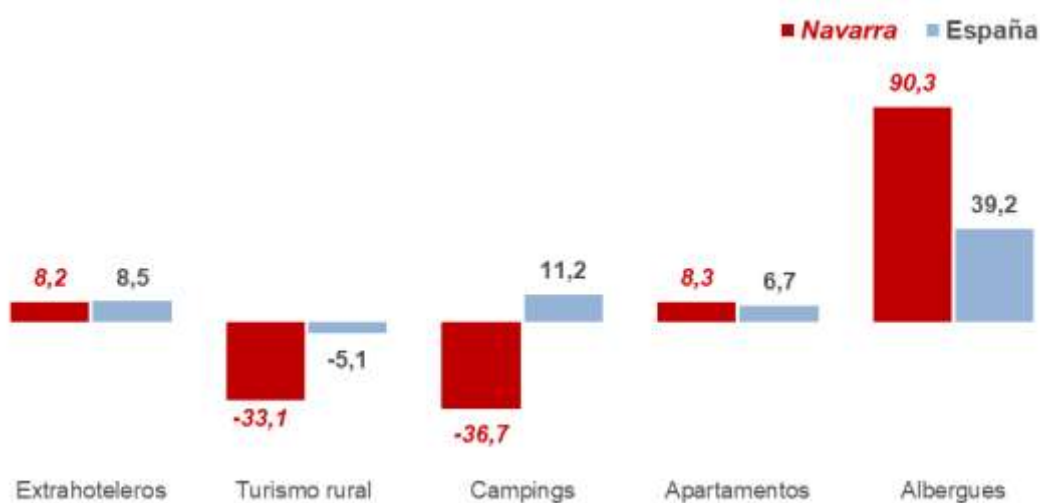
El número de personas viajeras crece un 14,9 respecto al mismo mes del año anterior

### DATOS DE FEBRERO

**Pernoctaciones.** En este mes, se realizan un total de 62.670 pernoctaciones en los establecimientos extrahoteleros –Turismo Rural, Campings, Apartamentos y Albergues – de Navarra, un 8,2% más que en el mismo mes de 2023.

#### GRÁFICO 1

Pernoctaciones en alojamientos turísticos extrahoteleros. Tasas de variación interanual (%).  
Febrero 2024.



CONTACTO | HARREMANETARAKO

[estadistica@navarra.es](mailto:estadistica@navarra.es)

848 42 34 00

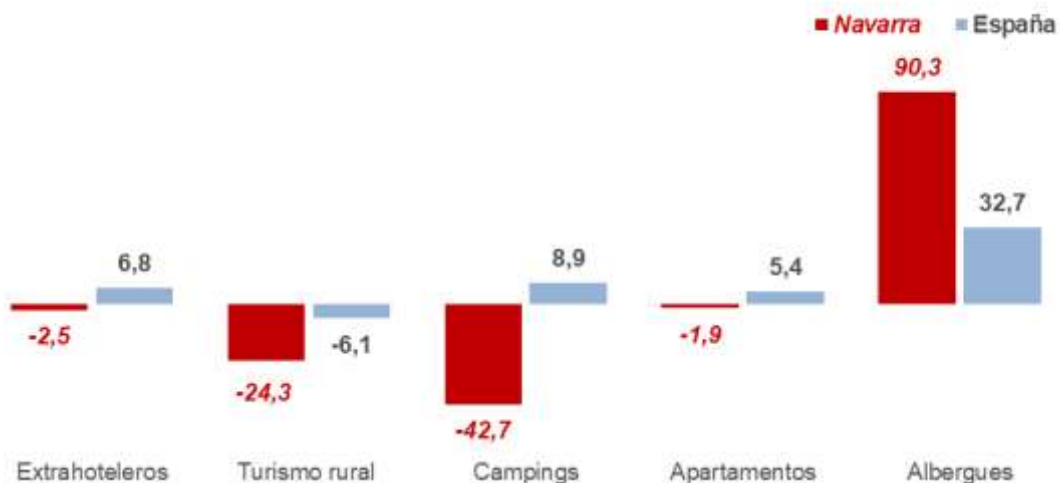
**Personas viajeras.** El número de personas viajeras alojadas aumenta un 14,9% con respecto al mismo mes del año anterior, situándose en 24.332. La estancia media es de 2,6 pernoctaciones, decrece un 5,9% respecto al mismo periodo del año anterior.

## ACUMULADO ENERO- FEBRERO<sup>1</sup>

**Pernoctaciones.** En los dos primeros meses del año, las pernoctaciones en Navarra decrecen un 2,5% respecto al mismo periodo de 2023.

### GRÁFICO 2

Pernoctaciones en alojamientos turísticos. Tasas de variación interanual (%)  
Enero-febrero 2024



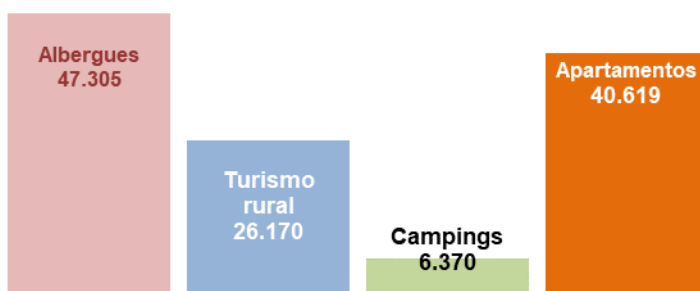
**Visitantes.** En total se alojan 48.762 turistas en alojamientos extrahoteleros en el periodo acumulado enero-febrero, un 7,2% más que en el mismo periodo del año anterior.

1: Se debe tener en cuenta que en el mes de enero de 2023 la información relativa a albergues no cumplía los criterios de calidad suficiente para ser difundida por lo que al calcular las tasas de variación acumuladas de los alojamientos extrahoteleros no se contabilizan los datos relativos a albergues de dicho mes.



### GRÁFICO 3

Pernoctaciones extrahoteleras en Navarra en el acumulado del año = 120.464



A continuación, se detalla el comportamiento de cada tipo de alojamiento extrahotelero.

#### TURISMO RURAL

Durante el mes de febrero las pernoctaciones en los establecimientos de turismo rural descienden un 33,1% con respecto al mismo mes del año anterior.

La estancia media de las personas viajeras es de 2,3 días, cifra un 8,4% inferior al mismo periodo del año anterior.

En el mes de febrero se ofrecen 592 establecimientos de turismo rural, con 4.936 plazas estimadas, un 0,4% menos que las registradas en febrero del año anterior. El grado de ocupación por plazas, estimado en 8,3%, disminuye 4,5 puntos porcentuales respecto a febrero de 2023.

Se emplea a 793 personas trabajadoras para atender los establecimientos de turismo rural de Navarra, un 1,5% más que el mismo mes del año anterior.

En el periodo acumulado enero-febrero el número de pernoctaciones baja un 24,3%.



CONTACTO | HARREMANETARAKO

[estadistica@navarra.es](mailto:estadistica@navarra.es)

848 42 34 00



## CAMPINGS

Las pernoctaciones durante el mes de febrero en campings registran un decrecimiento del 36,7% respecto al mes de febrero de 2023.

La estancia media aumenta un 32,9% con respecto al mismo periodo del año anterior, y se sitúa en 2,8 días.

En el mes de febrero hay 10 establecimientos abiertos de campings, con 5.019 plazas estimadas, un 6,9% menos que las registradas en febrero del año anterior.

Se emplea a 59 personas trabajadoras para atender los campings de Navarra, un 9,2% menos que en febrero de 2023.

En el periodo acumulado enero-febrero el número de pernoctaciones baja un 42,7%.

## APARTAMENTOS TURÍSTICOS

Durante el mes de febrero las pernoctaciones en apartamentos turísticos de Navarra crecen un 8,3% con respecto al mismo mes del año anterior.

La estancia media en febrero es de 2,8 días por persona, cifra un 1,1% superior a la registrada en febrero de 2023.

En el mes de febrero se ofertan 849 apartamentos, con 2.639 plazas estimadas, un 0,4% menos que las registradas el año anterior.

El grado de ocupación por plazas de los apartamentos turísticos es del 28,9% de las plazas ofertadas en Navarra, 1,2 puntos porcentuales más que hace un año.

En el periodo acumulado enero-febrero el número de pernoctaciones disminuye un 1,9%.



## ALBERGUES

Durante el mes de febrero las pernoctaciones en albergues de Navarra crecen un 90,3% con respecto al mismo mes del año anterior.

La estancia media en febrero es de 2,5 días por persona, cifra un 31,7% inferior a la registrada en febrero de 2023.

En el mes de febrero el número de establecimientos abiertos es de 81, con 2.547 plazas estimadas, un 26,8% más que las registradas el año anterior.

El grado de ocupación por plazas de los albergues es del 32,6% de las plazas ofertadas en Navarra, 10,1 puntos porcentuales más que hace un año.

TABLA 1

Personas viajeras y pernoctaciones en establecimientos turísticos de Navarra. Febrero 2024

		Personas viajeras	Residentes	No residentes	Pernoctaciones	Residentes	No residentes	Estancia media
Turismo Rural	Febrero 24*	5.164	4.753	411	11.937	11.186	752	2,3
	Variación anual (%)	-26,9	-29,1	14,8	-33,1	-25,1	-74,1	-8,4
Campings	Febrero 24*	1.553	1.250	303	4.350	4.021	329	2,8
	Variación anual (%)	-52,4	-59,0	41,6	-36,7	-38,8	10,8	32,9
Apartamentos	Febrero 24*	7.897	6.318	1.578	22.297	15.723	6.574	2,8
	Variación anual (%)	7,2	5,0	16,6	8,3	7,3	10,8	1,1
Albergues	Febrero 24*	9.718	9.681	37	24.086	24.049	37	2,5
	Variación anual (%)	178,8	189,8	-74,5	90,3	95,7	-90,1	-31,7
Extra-hoteleros	Febrero 24*	24.332	22.002	2.329	62.670	54.979	7.692	2,6
	Variación anual (%)	14,9	15,1	12,5	8,2	13,5	-19,1	-5,9

Fuente: Elaboración propia a partir de datos facilitados por el INE.

\* Datos provisionales



PARA MÁS INFORMACIÓN

Nastat

Encuesta de ocupación en alojamientos extrahoteleros. Febrero 2024.



CONTACTO | HARREMANETARAKO

[estadistica@navarra.es](mailto:estadistica@navarra.es)

848 42 34 00