

## Estadística de despidos y su coste Año 2022

# En Navarra se produjeron en 2022, 8.551 despidos, afectando a 8.375 trabajadores distintos

29/02/2024

El tipo de despido más habitual es el debido a causas objetivas de la empresa, con 4.647 despidos

La indemnización media más alta según tipo de contrato corresponde al contrato indefinido a tiempo completo, 16.221,56 euros

### DESPIDOS Y SU COSTE

En el año 2022, se produjeron 8.551 despidos en la Comunidad Foral Navarra, un 18,2% más que el año anterior, afectando a 8.375 trabajadores con 3.985 empresas involucradas. La indemnización media se situó en 8.391,91 euros, un 20,2% menos que en 2021.

**Según sexo.** De los 8.551 despidos que se produjeron, 4.533 correspondieron a hombres, con una indemnización media de 10.915,54 euros y 3.519 despidos a mujeres con una indemnización media de 5.977,66 euros. Los despidos no clasificados por sexo supusieron un 5,8% del total.

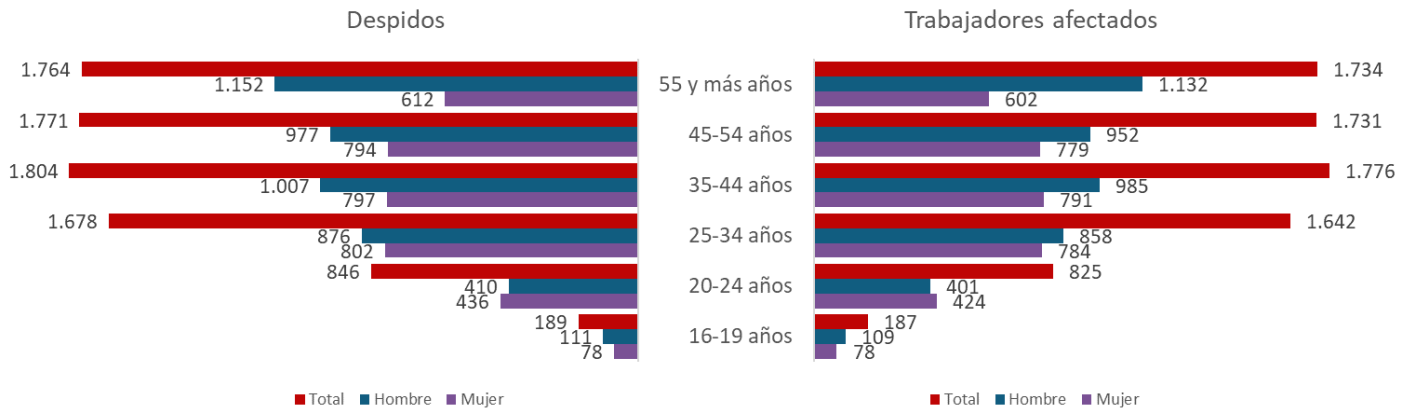
**Según nacionalidad.** 5.396 despidos correspondieron a personas de nacionalidad española con una indemnización media de 9.972,01 euros, mientras que 1.169 despidos correspondieron a personas de nacionalidad extranjera con una indemnización media de 2.392,01 euros. Los despidos no clasificados por nacionalidad supusieron un 23,2% del total.

**Según grupo de edad.** El número de despidos aumentó desde los 189 en el grupo de edad de 16 a 19 años, hasta los 1.764 entre los más mayores de 55 o más años, correspondiendo la cifra más alta, 1.804 despidos, a las personas con edades entre 35 y 44 años. La cantidad indemnizada aumentó paulatinamente a medida que aumentó la edad de la persona despedida, desde los 152,69 euros de las personas entre 16 y 19 años, a los 18.457,17 euros de las personas de 55 y más años. Los despidos no clasificados por grupos de edad supusieron un 6,4% del total.



**GRÁFICO 1**

Despidos y trabajadores afectados según sexo y grupo de edad. Año 2022.



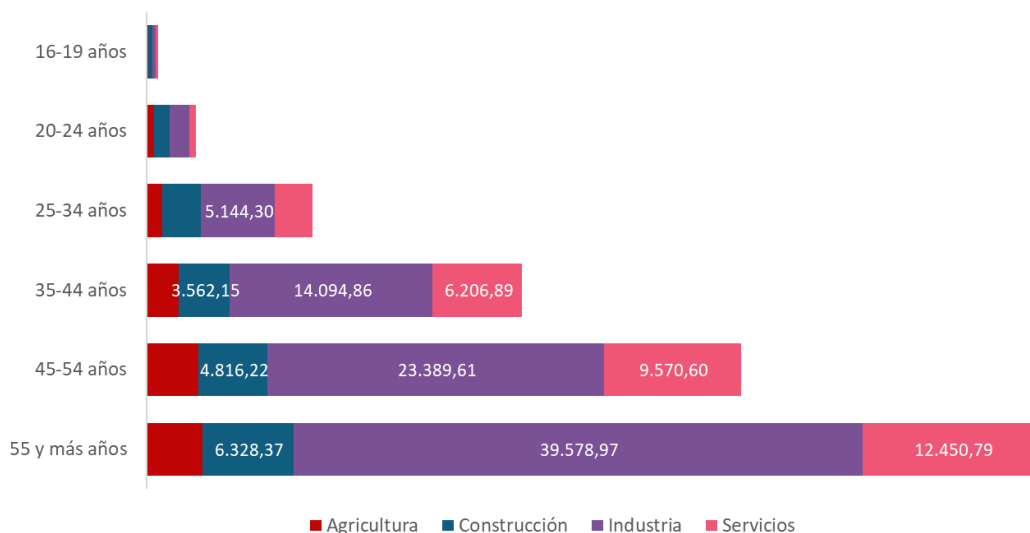
Fuente: Elaboración propia a partir de microdatos de la Estadística de despidos y su coste (Ministerio de Trabajo y Economía Social)  
 \* Datos provisionales

**Según sector de actividad económica.** El mayor número de despidos se produjo en el sector Servicios, seguido de Industria, Construcción y Agricultura con 4.459, 1.228, 631 y 208 despidos, respectivamente.

La indemnización media más alta se dio en la Industria, seguido de Servicios, Construcción y Agricultura, con 20.845,93, 6.208,53, 4.117,92 y 2.484,01 euros, respectivamente. Los despidos no clasificados por sector de actividad supusieron un 23,7% del total.

**GRÁFICO 2**

Indemnización media según sector de actividad económica y grupo de edad. Año 2022.



Fuente: Elaboración propia a partir de microdatos de la Estadística de despidos y su coste (Ministerio de Trabajo y Economía Social)  
 \* Datos provisionales

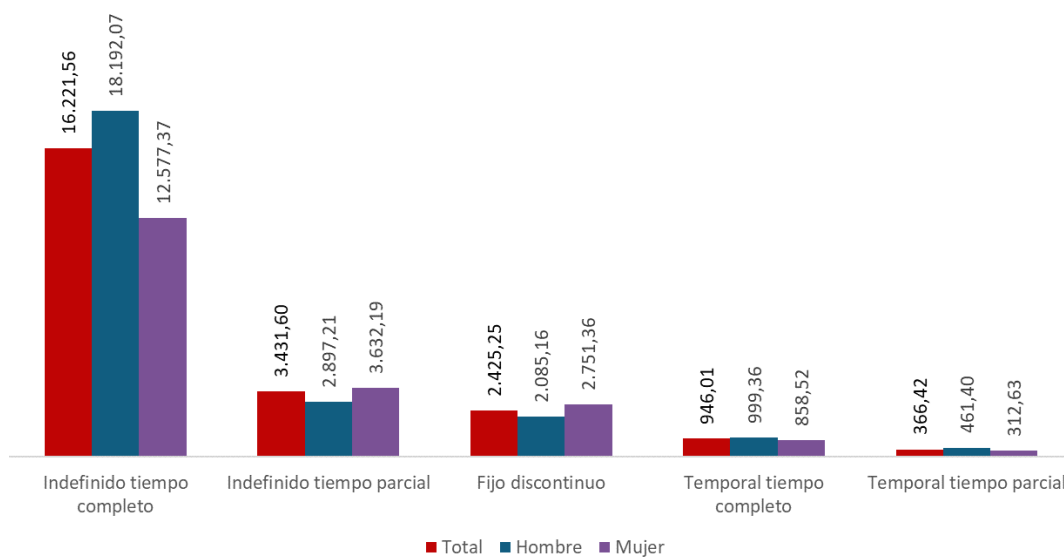


**Según tipo de contrato.** El mayor número de despidos corresponde a personas con contrato indefinido a tiempo completo (3.140 personas) y el menor a personas con contrato fijo discontinuo (143 personas).

La indemnización media más alta es de 16.221,56 euros para las personas con contrato indefinido a tiempo completo, mientras que la más baja es de 366,42 euros para las personas con contrato temporal a tiempo parcial. Los despidos no clasificados por tipo de contrato supusieron un 23,7% del total.

### GRÁFICO 3

Indemnización media según el tipo de contrato y el sexo. Año 2022.



Fuente: Elaboración propia a partir de microdatos de la Estadística de despidos y su coste (Ministerio de Trabajo y Economía Social)  
\* Datos provisionales

**Datos de España.** El número de despidos en 2022 fue de 528.413, lo que supuso una subida con respecto al año anterior del 18,0%, afectando a 520.789 trabajadores con 259.432 empresas involucradas. La indemnización media se situó en 8.251,41 euros, un 27,7% menos que en 2021.

## SEGÚN TIPO DE DESPIDO

Por tipo de despido, el mayor número correspondió a 'causas objetivas de la empresa' con 4.647 despidos, seguido de los 'despidos disciplinarios individuales', con 2.225 despidos. La indemnización media más alta se dio en los 'despidos colectivos' con 18.561,30 euros, seguido de los despidos 'por causas objetivas de la empresa' con 8.152,79 euros. Los despidos no clasificados por tipo de despido supusieron un 6,3% del total.

**Según sector de actividad económica.** Si analizamos el número de despidos y su coste según el tipo de despido y el sector económico, se puede observar que el mayor número de despidos por causas objetivas de la empresa se dio en el sector Servicios, con 2.535 despidos, situándose su indemnización media en 5.130,99 euros.



CONTACTO | HARREMANETARAKO

[estadistica@navarra.es](mailto:estadistica@navarra.es)

848 42 34 00

Las indemnizaciones medias por despido fueron más altas en la Industria, seguidas de las percibidas en el sector Servicios, Construcción y Agricultura, independientemente del tipo de despido.

En Industria, la indemnización media más alta se situó en 26.038,98 euros en 'despido colectivo' y en 11.966,86 euros la más baja, en 'despido disciplinario individual'.

En Agricultura, sector en el que se detectaron las indemnizaciones más bajas, oscilaron entre 1.677,57 euros en 'despido por causas objetivas de la empresa' y 7.318,25 euros en 'despido colectivo'.

**TABLA 1**

Número de despidos e indemnización media (en euros) según tipo de despido y sector de actividad económica. Año 2022.

		Disciplinario individual	Colectivo	Causas objetivas empresa	Causas objetivas trabajador
Agricultura	Despidos	39	2	156	11
	Indemnización media	5.369,27	7.318,25	1.677,57	2.812,36
Industria	Despidos	324	215	638	51
	Indemnización media	11.966,86	26.038,98	24.156,58	13.946,18
Construcción	Despidos	121	46	435	29
	Indemnización media	4.658,19	6.837,95	3.807,48	2.205,67
Servicios	Despidos	1.357	277	2.535	289
	Indemnización media	5.771,43	18.252,31	5.130,99	6.188,05

Elaboración propia a partir de microdatos de la Estadística de despidos y su coste (Ministerio de Trabajo y Economía Social)

\* Datos provisionales

**Según el tipo de contrato.** Las personas que tenían un contrato indefinido a tiempo completo recibieron las indemnizaciones más altas, mientras que las personas con contratos temporales a tiempo parcial recibieron las indemnizaciones más bajas, excepto en el despido colectivo.

Así, las personas que tenían un contrato indefinido a tiempo completo despedidas en un despido colectivo, percibieron una indemnización media de 24.038,91 euros, mientras que las personas con un contrato temporal a tiempo parcial con un despido por causas objetivas del trabajador, percibieron una indemnización media de 133,77 euros.

**TABLA 2**

Número de despidos e indemnización media (en euros) según tipo de despido y tipo de contrato. Año 2022.

		Disciplinario individual	Colectivo	Causas objetivas empresa	Causas objetivas trabajador
Indefinido tiempo completo	Despidos	903	429	1.641	167
	Indemnización media	11.886,664	24.038,91	16.902,73	12.886,21
Indefinido tiempo parcial	Despidos	205	43	661	73
	Indemnización media	4.121,53	8.429,98	2.773,86	4.505,65
Fijo discontinuo	Despidos	35	7	88	13
	Indemnización media	2.711,35	379,98	2.272,88	3.787,67
Temporal tiempo completo	Despidos	487	39	747	76
	Indemnización media	1.308,22	5.148,95	509,67	757
Temporal tiempo parcial	Despidos	213	24	622	51
	Indemnización media	327,35	4.491,02	239,72	133,77

Fuente: Elaboración propia a partir de microdatos de la Estadística de despidos y su coste (Ministerio de Trabajo y Economía Social)

\* Datos provisionales




## EMPRESAS

De las 3.985 empresas involucradas en los despidos, las empresas del sector Servicios fueron las que más despidos realizaron (2.071), seguido de las empresas del sector Industria (642) y de la Construcción (337). Las empresas de Agricultura fueron 98. Las empresas que realizaron despidos no clasificadas por sector de actividad supusieron un 21,0% del total.

Las empresas con menor número de trabajadores acumulan el mayor número despidos realizados. Así, hay 1.644 empresas de menos de 10 trabajadores, 841 empresas de entre 10 y 49 trabajadores, 332 empresas de entre 50 y 249 trabajadores y 331 empresas de más de 249 trabajadores, realizaron despidos.

Respecto a la incidencia de los despidos, cabe destacar que en 79 empresas la incidencia fue del 100% de los trabajadores. Aunque la incidencia entre el 10% y el 49% de personas trabajadoras despedidas concentra el mayor número de empresas, con 1.026.





## NOTA METODOLÓGICA

La Estadística de despidos y su coste tiene como objetivo principal el estudio de los despidos cuyo coste ha sido abonado en el año de referencia, aunque puede haberse realizado la baja el año anterior, detallando características de la persona despedida como el sexo, la nacionalidad y la edad. Además, se estudia la relación entre el tipo de despido con el sector de actividad, el tipo de contrato y la antigüedad. La población objetivo está formada por las personas asalariadas despedidas cuya indemnización ha sido abonada en el año de referencia, residentes en Navarra cuya empresa tenga el centro de cotización en la Comunidad Foral Navarra y las indemnizaciones tributen en la Hacienda Foral de Navarra. El tratamiento de las empresas a lo largo de los años ha sufrido cambios, incrementándose la información recogida de las empresas. Por lo que, para cada año se muestra la información disponible en ese momento.

Esta estadística comienza a publicarse con información referente al año 2015 a partir de los microdatos proporcionados por el Ministerio de Trabajo y Economía Social, para continuar con una periodicidad anual. Se produce una colaboración con este Ministerio desde Nastat completando información relativa a la Comunidad Foral de Navarra.

La limitación a empresas cuyo centro de cotización está en la Comunidad Foral de Navarra provoca discrepancias con los resultados publicados por el Ministerio de Trabajo y Economía Social. Ocurre también que no todos los despidos están caracterizados completamente según las dimensiones analizadas, por lo que los totales no coinciden con la suma de los desagregados ya que en el total se incluyen los datos de los trabajadores no clasificados.

- **Tipo de operación:** anual.
- **Ámbito poblacional:** Asalariados residentes en Navarra que causan baja en la Seguridad Social en empresas que tengan el centro de cotización en la Comunidad Foral Navarra y cuya indemnización por despido tribute en la Hacienda Foral de Navarra.
- **Ámbito geográfico:** Comunidad Foral de Navarra
- **Período de referencia de los resultados:** año.
- **Método de recogida:** estadística de síntesis.



## PARA MÁS INFORMACIÓN

Nastat

Estadística de despidos y su coste. Año 2022.



## CONTACTO | HARREMANETARAKO

[estadistica@navarra.es](mailto:estadistica@navarra.es)

848 42 34 00