

Estadística de Adquisiciones de Nacionalidad española de residentes  
Año 2022

**En 2022 adquirieron la nacionalidad española  
2.710 personas extranjeras residentes en  
Navarra, un 31,6% más que en 2021**

**Las personas nacionalizadas representan el 3,7%  
de la población extranjera residente en Navarra**

26 de junio de 2023

Desde 2017, el mayor número de nacionalizaciones se producen en personas con nacionalidad marroquí y la mayor parte se obtienen por residencia.

## ADQUISICIÓN DE NACIONALIDAD ESPAÑOLA

En el año 2022 han obtenido la nacionalidad española un total de 2.710 personas extranjeras residentes en Navarra, se registra un aumento del 31,6% respecto al año 2021 cuando se produjeron 2.059 nacionalizaciones.

**TABLA 1**

Adquisiciones de nacionalidad española de extranjeros residentes en Navarra y variación interanual (2013-2022).

Año	Total	Variación interanual (%)
2013	6.181	
2014	3.474	-43,8
2015	1.991	-42,7
2016	3.600	80,8
2017	860	-76,1
2018	2.140	148,8
2019	1.728	-19,3
2020	1.701	-1,6
2021	2.059	21,0
2022	2.710	31,6

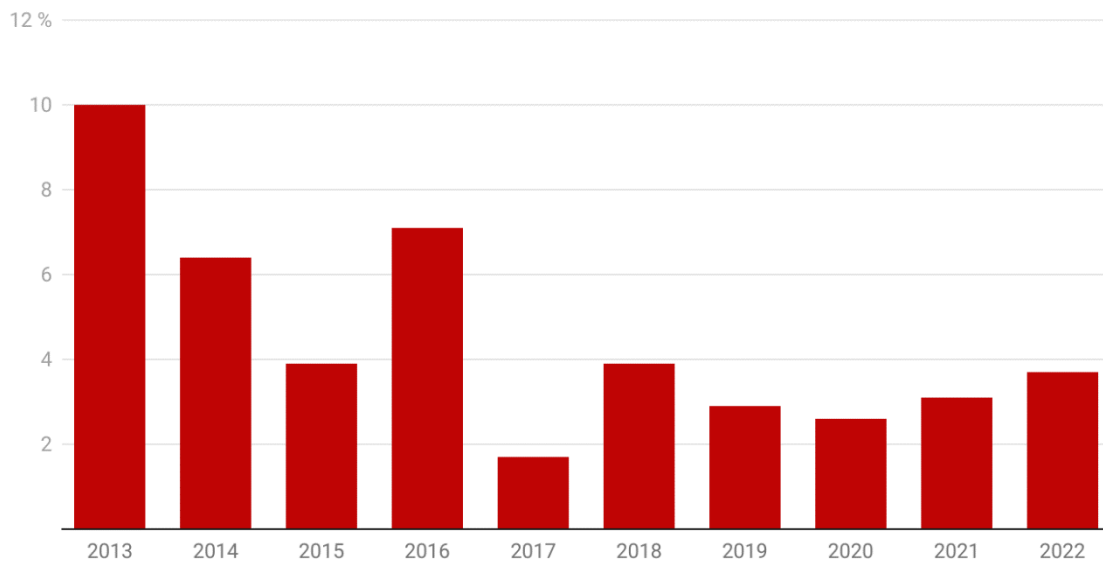
Fuente: Nastat a partir de la Estadística de Adquisiciones de Nacionalidad española de residentes del INE.



Sobre la población extranjera residente en Navarra a 1 de enero de 2022, un 3,7% lograron adquirir la nacionalidad a lo largo del año, 0,6 puntos porcentuales más que en 2021.

### GRÁFICO 1

Población extranjera residente en Navarra que adquiere la nacionalidad española (2013-2022).



Fuente: Nastat a partir de la Estadística de Adquisiciones de Nacionalidad española de residentes del INE.

### ADQUISICIONES DE NACIONALIDAD ESPAÑOLA POR EDAD Y SEXO

En 2022, al igual que en 2021, hubo más mujeres que hombres extranjeros que obtuvieron la nacionalidad española, 1.378 mujeres frente a 1.332 hombres.

Por grupos de edad casi todos los años hay más casos en la franja de 25 a 59 años (en torno a la mitad), tanto en mujeres como en hombres. Pero este año hay un cambio, aumentan las nacionalizaciones de menores de 15 años, llegando a ser más numerosas que en la franja media de edad en el caso de los hombres.



TABLA 2

Adquisiciones de nacionalidad española de extranjeros residentes en Navarra según sexo y grupos de edad (2013-2022).

Año	Hombre					Mujer				
	Total	Menos de 15 años	15 a 24 años	25 a 59 años	60 y más años	Total	Menos de 15 años	15 a 24 años	25 a 59 años	60 y más años
2013	2.880	678	371	1.790	41	3.301	590	413	2.237	61
2014	1.721	663	217	822	19	1.753	568	241	917	27
2015	1.009	354	146	494	15	982	330	145	491	16
2016	1.701	552	223	878	48	1.899	533	234	1.063	69
2017	452	197	78	172	5	408	159	73	167	9
2018	1.018	263	113	619	23	1.122	251	120	721	30
2019	948	361	114	450	23	780	329	77	359	15
2020	861	272	72	500	17	840	259	74	478	29
2021	976	291	105	556	24	1.083	286	109	651	37
2022	1.332	593	160	563	16	1.378	571	181	595	31

Fuente: Nastat a partir de la Estadística de Adquisiciones de Nacionalidad española de residentes del INE.

## ADQUISICIONES DE NACIONALIDAD ESPAÑOLA POR LUGAR DE NACIMIENTO Y NACIONALIDAD PREVIA

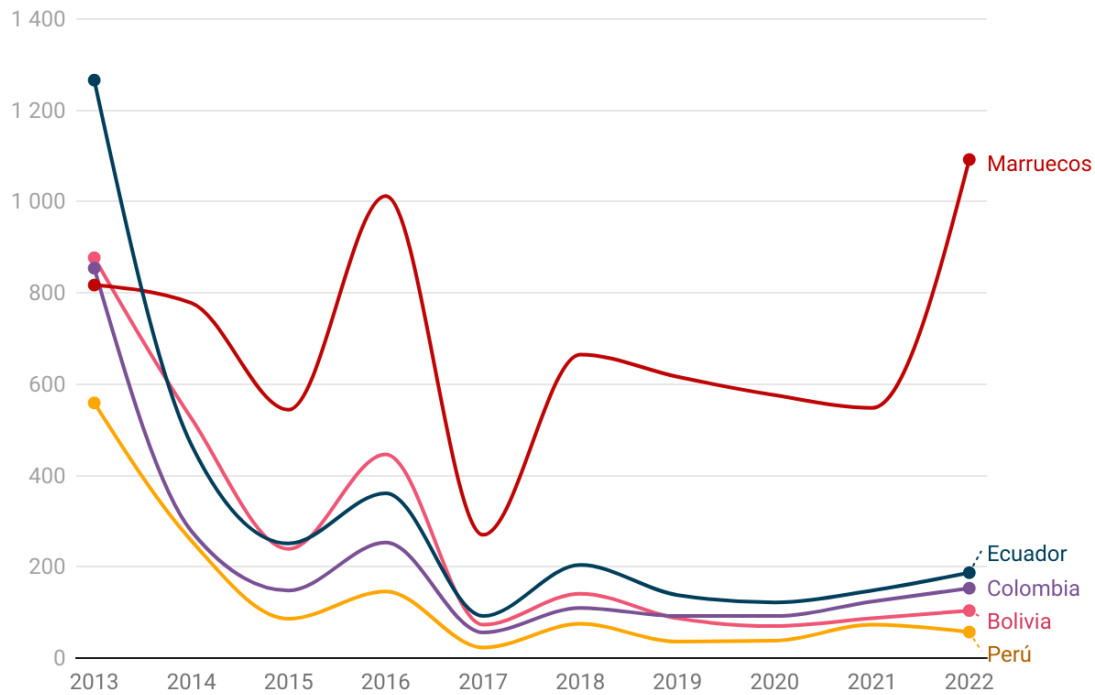
**Nacionalidad previa.** La composición de las personas extranjeras que adquieren la nacionalidad española según nacionalidad previa ha cambiado algo respecto al año 2021. En 2022, las siete primeras nacionalidades más frecuentes entre las personas extranjeras que obtienen la nacionalidad española son las mismas, pero varía la cantidad de nacionalizaciones. Todas las nacionalidades en los diez primeros puestos aumentan su número de nacionalizaciones de 2021 a 2022, destacando Marruecos que pasa de 548 nacionalizaciones a 1.092.

Además, las tres últimas nacionalidades en el top 10 cambian, Bulgaria y Ucrania son sustituidas por Brasil y Nicaragua que entran a la séptima y octava posición respectivamente, y Perú baja a la décima posición.



## GRÁFICO 2

Adquisiciones de nacionalidad española de extranjeros residentes en Navarra. Principales países (2013-2022).



Fuente: Nastat a partir de la Estadística de Adquisiciones de Nacionalidad española de residentes del INE.

Respecto al **continente de origen**, la mayor parte de las personas extranjeras que han obtenido la nacionalidad en estos años son de origen sudamericano, llegando a ser más de la mitad de las 6.181 personas nacionalizadas en 2013. En 2022, un poco menos de la mitad de las 2.710 nacionalizaciones se dan en personas nacidas en Europa (1.146), lo cual supone un aumento considerable respecto al año anterior (621).




TABLA 3

Adquisiciones de nacionalidad española de extranjeros nacidos en España y residentes en Navarra según nacionalidad previa (por grupos de países y continentes) (2013-2022).

Año	Unión Europea	Resto de Europa	África	América del Norte	Centro América y Caribe	Sudamérica	Asia	Oceanía	Apátridas
2013	9	16	479	1	19	123	12	0	0
2014	20	26	387	0	11	151	11	0	0
2015	12	4	307	0	11	48	7	0	0
2016	24	24	530	1	18	85	8	0	0
2017	2	4	173	0	3	14	5	0	0
2018	23	26	311	1	8	21	10	0	0
2019	15	14	382	2	16	37	3	0	0
2020	20	25	323	2	9	13	11	0	0
2021	46	26	387	1	11	21	12	0	0
2022	42	42	877	0	24	50	26	0	0

Fuente: Nastat a partir de la Estadística de Adquisiciones de Nacionalidad española de residentes del INE.

Por último, es importante destacar que **si comparamos la nacionalidad previa y el país de origen** de las personas que adquieren la nacionalidad española se dan diferencias importantes en las frecuencias de la Unión Europea, África y Sudamérica. En los años registrados, en África hay una media anual de 420 personas nacionales de países africanos que no nacieron en el continente y en Sudamérica una media anual de 60 personas. En el caso de la Unión Europea, la dinámica se da a la inversa, hay más personas nacidas en la UE que nacionales de algún país miembro. El peso de las diferencias lo tienen aquellas personas extranjeras nacidas en España, en la tabla 3 se puede ver que el número de ellas con alguna nacionalidad de países africanos era constante hasta el año pasado (364 personas de media anualmente) y en 2022 asciende a 877 casos, mientras que en el caso de las que tienen alguna nacionalidad de países sudamericanos es relativamente alta (56 personas de media anual) pero se concentran en 2013 y 2014.



## MODOS DE ADQUIRIR LA NACIONALIDAD ESPAÑOLA

La nacionalidad española se puede adquirir de tres maneras: por residencia<sup>1</sup>, por opción<sup>2</sup> y por carta de naturaleza<sup>3</sup>. En Navarra la mayor parte de las nacionalizaciones son por residencia y el siguiente modo más común es por opción, aunque es mucho menos frecuente. Por último, algún año ha habido casos de nacionalización por carta de naturaleza.

TABLA 4

Adquisiciones de nacionalidad española de extranjeros residentes en Navarra según modo de adquisición de la nacionalidad (2013-2022)

Año	Total adquisiciones	Por residencia	Otros modos
2013	6.181	4.987	1.194
2014	3.474	2.152	1.322
2015	1.991	1.273	718
2016	3.600	2.650	950
2017	860	406	454
2018	2.140	1.708	432
2019	1.728	1.052	676
2020	1.701	1.298	403
2021	2.059	1.642	417
2022	2.710	2.273	437

Fuente: Nastat a partir de la Estadística de Adquisiciones de Nacionalidad española de residentes del INE.

En 2022 ha habido 2.273 nacionalizaciones por residencia, un 83,9% de los casos. Es el año con mayor porcentaje de nacionalizaciones por residencia desde que se tienen registros. Por el contrario, en 2017 fue el único año en que hubo más nacionalizaciones por opción debido a una gran bajada en las nacionalizaciones por residencia. La nacionalización por opción suele ser más habitual entre la población menor de 15 años.

<sup>1</sup> Se refiere a los casos de personas con residencia en España durante diez años de forma legal y continuada anterior a la petición.

<sup>2</sup> Se refiere a los casos de personas cuyo padre o madre fuese español y naciera en España o que estén o hayan estado sujetos a la patria potestad de un español, así como en otros casos regulados por ley (por ejemplo, la ley de memoria histórica)

<sup>3</sup> Se refiere a los casos en que la adquisición de nacionalidad se autoriza por la corona y el gobierno español, no está sujeta a las normas generales de procedimiento administrativo.





## NOTA METODOLÓGICA

La Estadística de Adquisición de Nacionalidad española de residentes es una de las fuentes estadísticas que informa sobre las concesiones de nacionalidad española a residentes extranjeros en el país.

La elaboración de esta estadística se basa en el tratamiento estadístico de las inscripciones de expedientes de nacionalidad en el Registro Civil. Para la consideración de una adquisición de nacionalidad española únicamente se tienen en cuenta aquellos procesos que implican un cambio de nacionalidad y que se refieren a personas que residen habitualmente en España.

Esta estadística sólo incluye las obtenciones de nacionalidad que implican cambio de una nacionalidad extranjera a la española.

El análisis detallado de los datos que afectan a Navarra es posible gracias a la existencia de un acuerdo de colaboración por el cual el INE hace una cesión de microdatos al Instituto de Estadística de Navarra. La disposición de esta información permite estudiar de forma precisa las peculiaridades de las adquisiciones de nacionalidad española que afectan a las personas extranjeras residentes de Navarra y que se exponen en este informe.

Para el análisis se dispone de la información recogida en el Registro Civil. Esta información permite hacer una caracterización básica de la población que adquiere la nacionalidad a partir de las siguientes variables: el sexo, la edad, el lugar de nacimiento (país), la nacionalidad y el modo de adquisición de la nacionalidad.

**Tipo de operación:** continua de periodicidad anual.

**Ámbito poblacional:** población extranjera residente en España que adquiere la nacionalidad española.

**Ámbito geográfico:** Navarra.

**Periodo de referencia:** el año natural.

**Método de recogida:** exhaustiva a partir del Registro Civil.



## PARA MÁS INFORMACIÓN

Nastat

Estadística de adquisiciones de nacionalidad española de residentes. Año 2022.



## CONTACTO | HARREMANETARAKO

[estadistica@navarra.es](mailto:estadistica@navarra.es)

848 42 34 00