

Encuesta Social y de Condiciones de Vida
Año 2020

Aumenta el porcentaje de población que se informa sobre cambio climático

Quien se preocupa más por el medio ambiente valora peor la situación actual del mismo

Por zonas, 'Pirineo' registra la actitud más favorable a una subida de impuestos (55,7% de habitantes a favor) y, en el otro extremo, está 'Navarra Media Oriental' con una actitud menos favorable (34,5% de su población a favor).

15 de octubre de 2021

Las vías para informarse sobre el cambio climático varían, respecto a 2019, la gente utiliza en menor medida internet y televisión para utilizar más la prensa y la radio. De cualquier manera, la vía más utilizada para informarse sigue siendo la televisión, seguida de internet y prensa.

ENCUESTA SOCIAL Y DE CONDICIONES DE VIDA 2020

El medio ambiente, ocupa periódicamente un apartado exclusivo dentro de la Encuesta Social y de Condiciones de Vida que realiza anualmente Nastat. En este informe se quieren reflejar las actitudes y opiniones de la población respecto al medio ambiente en Navarra. Además, permite comparar los resultados con los datos de 2019.

INFORMACIÓN Y MANERAS DE INFORMARSE SOBRE CAMBIO CLIMÁTICO

El 76,8% de la población se informó en 2020 sobre el cambio climático, lo que supone un incremento de 4,9 puntos porcentuales respecto a 2019 y muestra que es un tema de creciente interés entre la sociedad navarra.

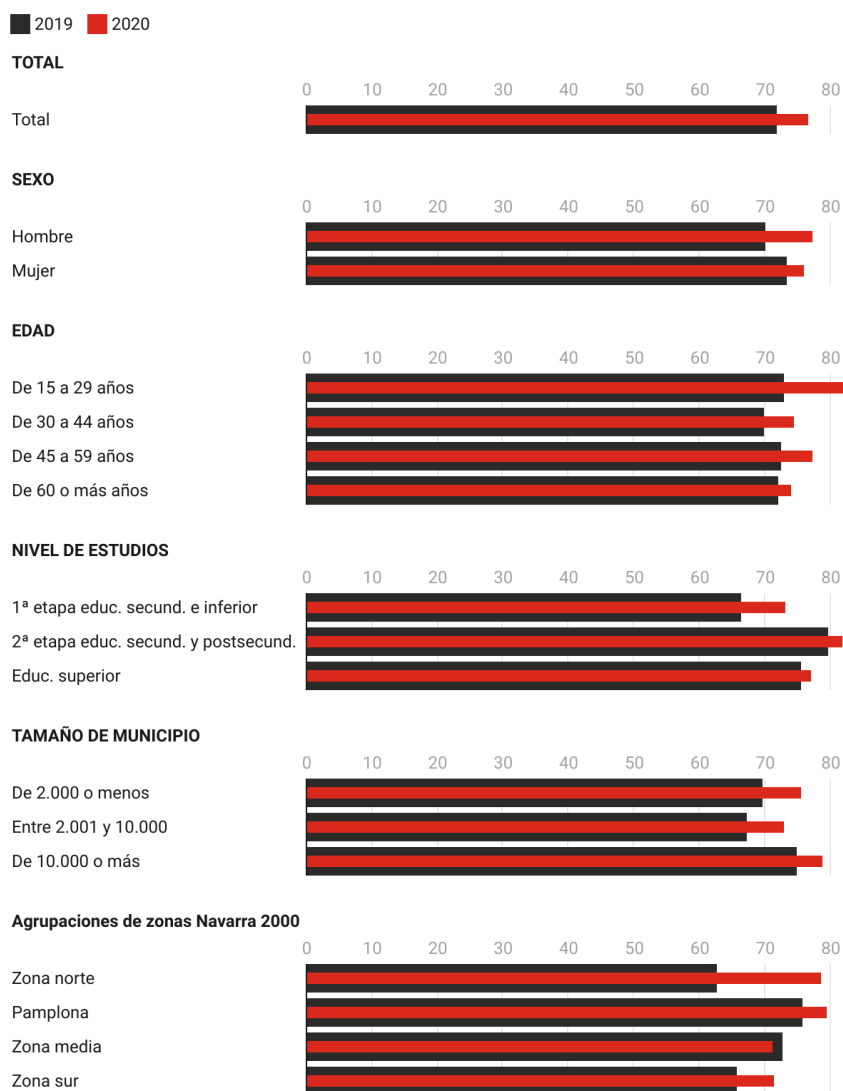


En casi todos los grupos poblacionales aumenta el porcentaje de personas que se informan respecto a 2019, únicamente en la zona Media decrece y lo hace por poco (1,4 puntos porcentuales). Destaca el aumento en categorías como la juventud (15-29 años), la categoría con el mayor incremento con 10,5 puntos porcentuales más. Además, hay patrones que cambian respecto al año 2019, en 2020 se puede observar que la zona geográfica marca diferencias en el interés por este tema, si vives más hacia el norte de Navarra es más probable que te hayas informado (78,7%) que si vives hacia el sur de la comunidad (71,6%).

Por último, los hombres se informan en mayor medida que las mujeres (77,4% frente a 76,2%) y la juventud (15-29 años) es la categoría más actualizada en este tema (83,4%).

GRÁFICO 1

Porcentaje de personas que se han informado sobre cambio climático en el último mes (2019-2020).



Fuente: Instituto de Estadística de Navarra, Nastat. Encuesta Social y de Condiciones de Vida 2020, 2019

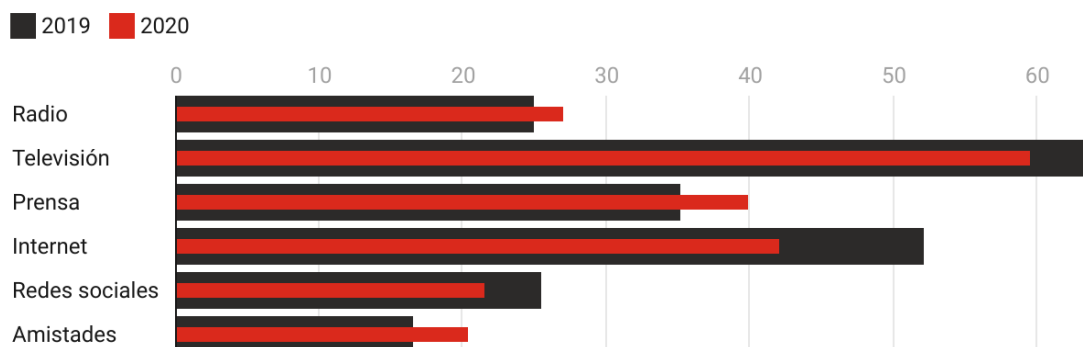


Los medios más utilizados para informarse sobre el cambio climático siguen siendo como en 2019, preferentemente la televisión, seguida de internet y la prensa. Las amistades y las redes sociales son las vías menos utilizadas para este propósito.

Al aumentar el porcentaje de personas que se informan de alguna manera, aumentan también los porcentajes en las vías de información respecto al año anterior. Los valores de las diferentes vías han cambiado y fluctúan, concretamente es destacable la bajada del uso de internet y redes sociales (menos 10,1 y 3,9 puntos porcentuales para quedarse en 42,1% y 21,6%, respectivamente) para informarse sobre cambio climático y, al mismo tiempo, las subidas producidas en el uso de la prensa y de la radio (4,8 y 2 puntos porcentuales para llegar a 40% y 27,1%, respectivamente)

GRÁFICO 2

Porcentaje de personas que utilizan diferentes medios para informarse sobre cambio climático (2019-2020)



Fuente: Instituto de Estadística de Navarra, Nastat. Encuesta Social y de Condiciones de Vida 2020, 2019

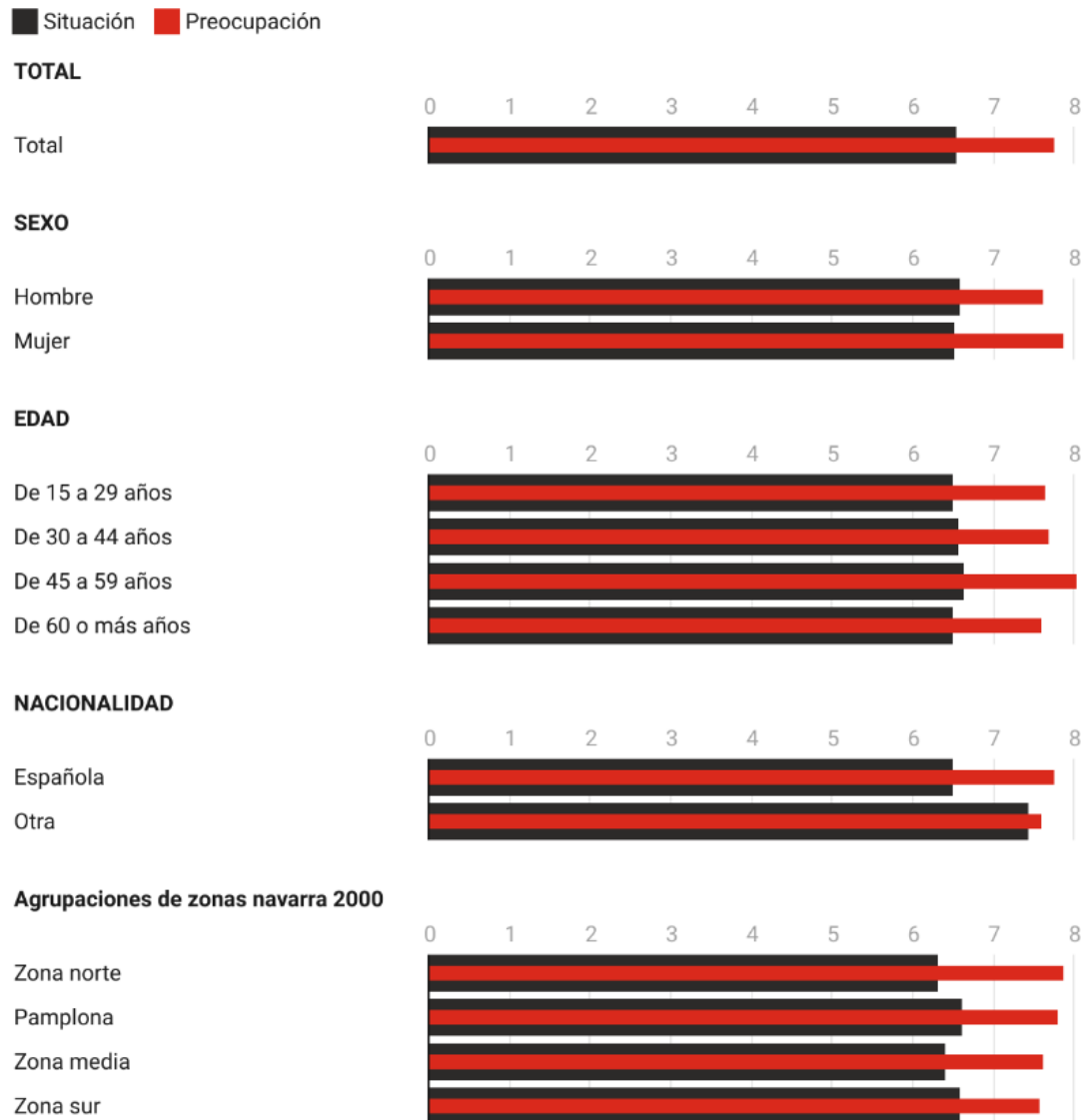
PREOCUPACIÓN Y SITUACIÓN DEL MEDIO AMBIENTE

Las personas que más se preocupan por el medio ambiente son las que hacen una valoración más preocupante del mismo y, al contrario. Dos grupos en los que se refleja esta realidad son el de nacionalidad y el de sexo. Concretamente, los hombres y las personas extranjeras valoran la situación del medio ambiente mejor (6,60 y 7,45 respectivamente) que las mujeres y las personas españolas (6,52 y 6,50 respectivamente), esto luego se refleja en menor preocupación por el medio ambiente en las primeras categorías citadas y mayor en las segundas.



GRÁFICO 3

Valoración de la preocupación y la situación del medio ambiente en Navarra (media)



Fuente: Instituto de Estadística de Navarra, Nastat. Encuesta Social y de Condiciones de Vida 2020

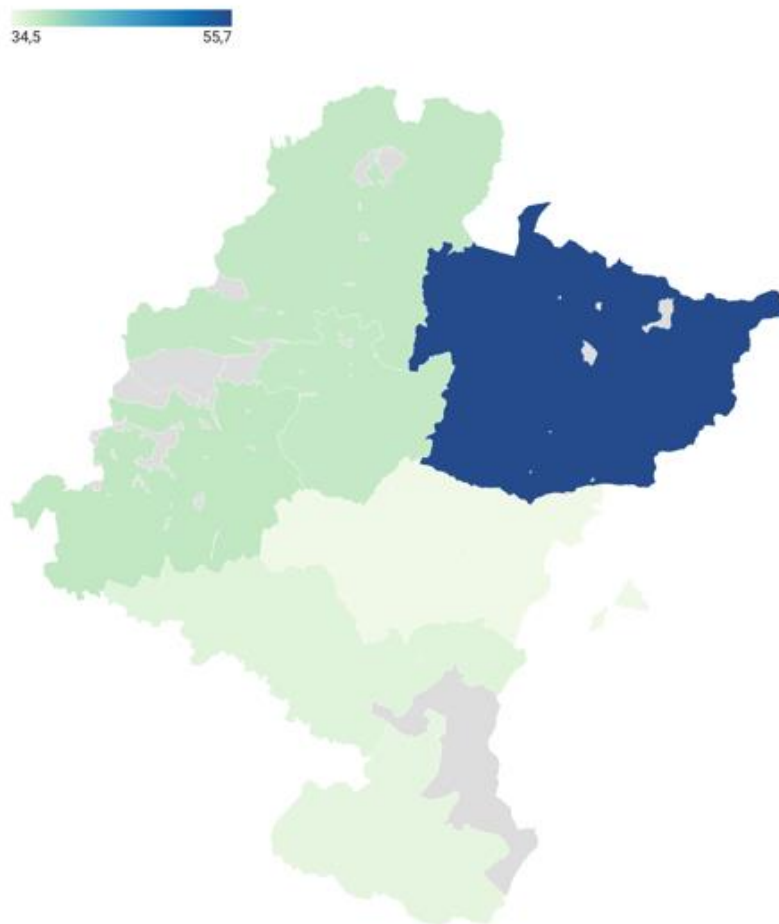


IMPUESTOS Y MEDIO AMBIENTE

Se plantean qué zonas de Navarra están dispuestas a pagar más impuestos para proteger el medio ambiente. Concretamente, se puede observar que 'Pirineo' registra la actitud más favorable a una subida de impuestos con un 55,7% de habitantes a favor de la misma. Sin embargo, en el otro extremo tenemos a 'Navarra Media Oriental', únicamente con un 34,5% de su población a favor, le siguen de cerca 'Tudela' y 'Ribera' (con un 35,1% y un 35,5%). El resto de zonas se ubican en el rango intermedio.

MAPA 1

Apoyo a una subida de impuestos para proteger el medio ambiente en Navarra por Zonas2000(% población).




Fuente: Instituto de Estadística de Navarra, Nastat. Encuesta Social y de Condiciones de Vida 2020.



CONTACTO | HARREMANETARAKO

estadistica@navarra.es

848 42 34 00





NOTA METODOLÓGICA

La Encuesta Social y de Condiciones de Vida es un instrumento que pretende satisfacer las necesidades que exponen los Departamentos del Gobierno de Navarra y los agentes sociales y que requieren de encuestas a hogares. Para la edición de 2020 se ha recogido información relacionada con salud, el medio ambiente, uso de TIC, conciliación familiar y satisfacción vital. Este es el segundo informe de una serie de cinco que se van a sacar con las diferentes temáticas señaladas.

En la encuesta han participado 1.529 personas de 15 o más años y la muestra se ha obtenido mediante un muestreo aleatorio estratificado territorialmente y según el tamaño del municipio.

Para explotar la pregunta sobre conformidad con el pago de más impuestos para proteger el medio ambiente se han unificado las categorías de respuesta, así las respuestas 'a favor' y 'muy a favor', se unen para sumar un mínimo de observaciones que permita hacer el análisis.

Por último, la recogida de datos se realizó durante el último trimestre de 2020, siendo en la mayor parte de los casos la entrevista a través de la web la vía más utilizada.

Tipo de operación: continua de periodicidad anual.

Ámbito poblacional: Población de 15 o más años residente en viviendas familiares.

Ámbito geográfico: la Comunidad Foral de Navarra

Periodo de referencia: Último trimestre de 2020, salvo que la pregunta especifique algo.

Método de recogida: Cuestionario web.



PARA MÁS INFORMACIÓN

Nastat

Encuesta Social y de Condiciones de Vida. Año 2020.



CONTACTO | HARREMANETARAKO

estadistica@navarra.es

848 42 34 00

